

GEPPETTO®-EIS





Unsere Kompetenz

Die Firma GEPPETTO EIS GmbH ist ein Unternehmen mit langjähriger Erfahrung in der Eis Branche. Wir sind Hersteller von Spaghetti Eispresen und Portionierer Duschen und Trocknern wie auch anderen Edelstahlzeugnissen.

Die Philosophie der Firma GEPPETTO EIS GmbH ist fortwährend ihre Produkte zu verbessern und weiterzuentwickeln.

Der Name GEPPETTO EIS steht für Innovation.


Unser Firmensitz ist im Norddeutschen Raum. Der Vertrieb wird größtenteils durch den Groß- und Fachhandel in Deutschland abgewickelt.

Unser Groß- und Fachhandel ist bemüht durch geschulte Mitarbeiter den Kunden mit Rat und Tat zur Seite zu stehen.

Wir bieten fachliche Kompetenz, Beratung und Service, unter anderem durch Schulungen, die bei unseren Händlern auch im Rahmen einer Hausmesse stattfinden können.

Erfahrung und Liebe zum Beruf kann man nicht kaufen, aber man kann sich das Arbeiten durch die richtige Wahl des Produktes angenehmer und effizienter gestalten.

Gerne steht die Firma GEPPETTO EIS bei der Auswahl von Produkten und Maschinen beratend zur Seite.



Beratung und Verkauf
Karina - Claudia Ienco

Tel.: +49 (0) 4431 - 92 22-6
Mail: info@geppetto-eis.de

**Technik, Entwicklung
und Verkauf**
Ottaviano Ienco

Tel.: +49 (0) 4431 - 94 55 60-6
Mail: ienco@geppetto-eis.de

Auftragsbearbeitung
Wiebke Benkel-Harmjanz

Tel.+49 (0) 4431 - 94 55 60-6
Mail: office@geppetto-eis.de

Schauen Sie sich gerne unsere Firmen- und Produktvideos an



GEPPETTO®-EIS

Geppetto-Eis GmbH



Salva Cono



Eispresse Bella



Eispresse Unica



Eispresse 190P



Eispresse 180P



Eispresse Piccola



Eispresse Futura



Milch & Getränke Pumpe

Getränke einfach portionieren



Blau unterlegte Artikel-Nr.
= Schnell-Lieferung

GEPPETTO®

Unsere Hausmarke



**Eine perfekte Ergänzung für jeden Gastronomiebetrieb!
Ob Cappuccino, Milchshake oder Orangensaft,
die Getränkepumpe ist ideal um gekühlte
Getränke zu portionieren!**

Die Vorteile

- Auf Basis unserer langjährigen Praxiserfahrung entwickelt
- Maximale Hygiene durch gezielte Dosierung der Getränke
- Einfache Handhabung
- Platzsparend
- Einfache Reinigung
- Niedrige Wartungskosten
- Montierbar auf jeder Arbeitsfläche



Die Funktion

Eine perfekte Ergänzung für jeden Kühlresen. Beim Ausschank werden die Getränke bzw. die Milch über die Pumpe gezapft. Ständiges öffnen und schließen des Kühlschranks gehört, dank der Milch und Getränke Pumpe, der Vergangenheit an. Kein Tropfen oder verschütten von Getränken und keine Unterbrechung der Kühlkette.



Ein Maximum an Hygiene und Sauberkeit!



Milch & Getränke Pumpe

Getränke einfach
portionieren



Blau unterlegte Artikel-Nr.
= Schnell-Lieferung

Pumpe für Milch und andere Getränke

- Gehäuse mit Rohr, Auslasstülle, Bedientaster incl. Schalter und Montageplatte
- Netzteil in Gehäuse 230 V / 12 V
- Saugpumpe mit Ansaugschlauch
- Material: Hochwertiger Edelstahl
- Maße: B 50 x T 150 x H 304 mm
- Gewicht 3 kg

Nr. **46090**

GEPPETTO®

Unsere Hausmarke



**Einfache Betätigung
mit nur einer Hand!**



**Hygiene und
Schutz vor Bakterien!**



← **Auslasstülle**

← **Bedientaster**

← **Montierbar an jeder
Arbeitsfläche**



Spüle & Trockner

Für den Eisportionierer
Einbaumodelle



Blau unterlegte Artikel-Nr.
= Schnell-Lieferung

GEPPETTO®

Unsere Hausmarke

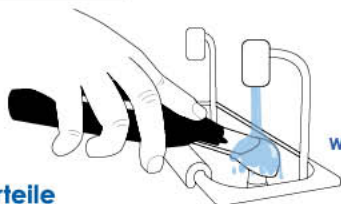
Keine
Wassertropfen
mehr im Eis!



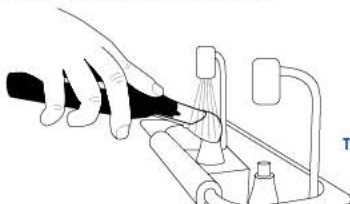
Hygiene und Schutz vor Bakterien!

Die Funktion

Der Spüler und der Trockner für Eisportionierer sind kinderleicht zu bedienen!
Durch das Befätigen bzw. Herunterdrücken des weißen POM-Stiftes wird der Portionierer von innen und außen sorgfältig gereinigt. Anschließend wird der Eisportionierer nach dem gleichen Prinzip durch Druckluft innen und außen getrocknet.



Waschen



Trocknen

Die Vorteile

- auf Basis unserer langjährigen Praxiserfahrung entwickelt
- maximale Hygiene durch gezielten Reinigungs- und Trocknungsprozess!
- minimaler Wasserverbrauch bei der Reinigung!
- keine Eistropfen mehr im Speiseeis
- die hohe Qualität des Speiseeises wird bewahrt!
- keine Notwendigkeit von Abtropfflappen

Portionierer Dusche GEPPETTO®, regelbar

Inkl. wassersparendem Perforator, Strahlregler und Kugelhahn

Nr. **23156-1**



Portionierer Trockner GEPPETTO®, regelbar

Inkl. Durchflussregler

Nr. **23156-2**



Einbauspüle mit Portionierer Dusche GEPPETTO®

Portioniererspüle, Einbaumodell bestehend aus

- Einbauspülbecken, genormt
 - Ausschnittmaß 250 x 95 mm
 - Portionierer Dusche, regelbar
 - Überlaufrohr
 - Ersatz-Dichtungssatz enthalten
 - hochwertiger Edelstahl
 - Abklopfleiste, orange
 - Inkl. Wannenebodenverstärkung
 - optional: Einlegeblech Art.-Nr. 23156-35 siehe S. 6
- Technische Daten:
- benötigter Wasserdruck: 1-4 bar
 - Wasseranschluss Gewinde 3/8 Zoll
 - Abfluss Gewinde 1/2 Zoll
- Einbauspüle Maße: B 270 x T 110 x H 115 mm

Nr. **23170**



Einbauspüle mit Portionierer Dusche GEPPETTO®

Portioniererspüle, Einbaumodell bestehend aus

- Einbauspülbecken, genormt
 - Ausschnittmaß 250 x 95 mm
 - Portionierer Dusche, regelbar
 - Überlaufrohr
 - Ersatz-Dichtungssatz enthalten
 - hochwertiger Edelstahl
 - Abklopfleiste, orange
 - optional: Trennblech Art.-Nr. 23193 siehe S. 4
 - optional: Schwammablage Art.-Nr. 23194 siehe S. 6
- Technische Daten:
- benötigter Wasserdruck: 1-4 bar
 - Wasseranschluss Gewinde 3/8 Zoll
 - Abfluss Gewinde 1/2 Zoll
- Einbauspüle Maße: B 270 x T 110 x H 115 mm

Nr. **23191**



Einbauspüle mit Portionierer Dusche und Trockner GEPPETTO®

Portioniererspüle, Einbaumodell bestehend aus

- Einbauspülbecken, genormt
 - Ausschnittmaß 250 x 95 mm
 - Portionierer Dusche, regelbar
 - Portionierer Trockner, regelbar
 - Überlaufrohr
 - Ersatz-Dichtungssatz enthalten
 - hochwertiger Edelstahl
 - Abklopfleiste, orange
 - Inkl. Wannenebodenverstärkung
 - optional: Einlegeblech Art.-Nr. 23164-35 siehe S. 6
- Technische Daten:
- benötigter Wasserdruck: 1-4 bar
 - Wasseranschluss Gewinde 3/8 Zoll
 - Abfluss Gewinde 1/2 Zoll
 - Steckverbinder für Luft-Schlauch Ø 6 mm
- Einbauspüle Maße: B 270 x T 110 x H 115 mm

Nr. **23158**

Spüle & Trockner

Für den Eisportionierer
Anbaumodelle



Blau unterlegte Artikel-Nr.
= Schnell-Lieferung

Mobile Portioniererspüle mit Dusche

- Komplette Station inkl.
- Einbauspüle
 - Portionierer Dusche
 - Edelstahlgehäuse B 650 x T 250 x H 850 mm
 - auf Rollen
 - 12 V Wasserpumpe incl. Netzteil 230 V
 - mit 10 Liter Frisch- und Abwasserkanister im Gehäuse
 - leicht zu transportieren
 - regelbar
 - inkl. Einlegeblech
 - für den mobilen Einsatz

Nr. **23183**



**Kann wahlweise
an 12 V oder 230 V
angeschlossen werden**



TOP

Anbauspüle mit Portionierer Dusche GEPPETTO®

- Komplette Station inkl.
- Einbauspülbecken, genormt
 - Portionierer Dusche, regelbar
 - Überlaufrohr
 - Ersatz-Dichtungssatz enthalten
 - hochwertiger Edelstahl
 - Abkopfleiste, orange
 - Wandaufhängung Anbaumodell
 - inkl. Wannensbodenverstärkung
- optional: **Einlegeblech Art.-Nr. 23156-35 siehe S. 6**
- Technische Daten:
- benötigter Wasserdruck: 1-4 bar
 - Wasseranschluss Gewinde 3/8 Zoll
 - Abfluss Gewinde 1/2 Zoll

Wandhalterung Maße: B 270 x T 110 x H 340 mm

Nr. **23172**

Wandhalterung Maße: B 270 x T 110 x H 480 mm

Nr. **23172-1**

Wandhalterung Maße: B 270 x T 110 x H 610 mm

Nr. **23173**



TOP

Anbauspüle mit Portionierer Dusche GEPPETTO®

- Komplette Station inkl.
- Einbauspülbecken, genormt
 - Portionierer Dusche, regelbar
 - Überlaufrohr
 - Ersatz-Dichtungssatz enthalten
 - hochwertiger Edelstahl
 - Abkopfleiste, orange
 - Wandaufhängung Anbaumodell
- optional: **Trennblech Art.-Nr. 23193 siehe S. 4**
- optional: **Schwammablage Art.-Nr. 23194 siehe S. 6**
- Technische Daten:
- benötigter Wasserdruck: 1-4 bar
 - Wasseranschluss Gewinde 3/8 Zoll
 - Abfluss Gewinde 1/2 Zoll

Wandhalterung Maße: B 270 x T 110 x H 340 mm

Nr. **23192-1**

Wandhalterung Maße: B 270 x T 110 x H 480 mm

Nr. **23192-2**

Wandhalterung Maße: B 270 x T 110 x H 610 mm

Nr. **23192-3**



Anbauspüle mit Portionierer Dusche und Trockner GEPPETTO®

- Komplette Station inkl.
- Einbauspülbecken, genormt
 - Portionierer Dusche, regelbar
 - Portionierer Trockner, regelbar
 - Überlaufrohr
 - Ersatz-Dichtungssatz enthalten
 - hochwertiger Edelstahl
 - Abkopfleiste, orange
 - Wandaufhängung Anbaumodell
 - inkl. Wannensbodenverstärkung
- optional: **Einlegeblech Art.-Nr. 23156-35 siehe S. 6**
- Technische Daten:
- benötigter Wasserdruck: 1-4 bar
 - Wasseranschluss Gewinde 3/8 Zoll
 - Abfluss Gewinde 1/2 Zoll
 - Steckverbinder für Luft-Schlauch Ø 6 mm

Wandhalterung Maße: B 270 x T 110 x H 340 mm

Nr. **23157**

Wandhalterung Maße: B 270 x T 110 x H 480 mm

Nr. **23157-1**

Wandhalterung Maße: B 270 x T 110 x H 610 mm

Nr. **23156**

Spülen & Trockner

Zubehör und
Verschleißteile



Blau unterlegte Artikel-Nr.
= Schnell-Lieferung

Einbauspüle mit Portionierer Trockner GEPPETTO®



- Einbaumodell bestehend aus
- Einbauspülbecken, genormt
 - Portionierer Trockner, regelbar
 - Ersatz-Dichtungssatz einhalten
 - hochwertiger Edelstahl
 - inkl. Wannensbodenverstärkung

Technische Daten:

- Abfluss Gewinde 1/2 Zoll
- Steckverbinder für Luft-Schlauch Ø 6 mm
- Maße: B 270 x T 110 x H 115 mm (Ausschnittmaß 250 x 95 mm)

Nr. **23171**

Wandhalterung „light“ für Einbauspüle GEPPETTO®



Wandhalterung für alle Portioniererspülen und
Trockner. Einfache Anbringung am Tresen.

Material: hochwertiger Edelstahl
Wandhalterung Maße: B 270 x T 110 x H 340 mm

Nr. **23156-80**

Dichtungs- und Verschleißteilsatz für Portionierer Dusche und Trockner GEPPETTO®



- Passend für Portionierer
und Trockner GEPPETTO®
- Material: Kunststoff

Nr. **23156-65a**

POM-Stößel für Portioniererspüle



- Passend für Portionierer Dusche
und Trockner GEPPETTO®
- Material: POM

Nr. **23156-11-b**

Luftschlauch für Portionierertrockner und Kompressoren



- Luftschlauch Durchmesser: Außen 6 mm, Innen 4 mm
- Material: Polyuretan, schwarz
- Lfm.

Nr. **91503**

Kreuz-Verbinder für Ø-6mm Luftschlauch



- Kreuz-Verbinder für Schlauch Ø: 6 mm
- Material: Kunststoff

Nr. **23156-20**

T-Verbinder für Ø-6mm Luftschlauch



- T-Verbinder für Schlauch Ø: 6 mm
- Material: Kunststoff

Nr. **91085**

Gerader-Verbinder für Ø-6mm Luftschlauch



- Gerader-Verbinder für Schlauch Ø: 6 mm
- Material: Kunststoff

Nr. **91412**

Einlegeblech



- Passend für GEPPETTO® Einbauspülbecken
mit seitlich montierter Dusche
- Material: Edelstahl
- Maße: B 185 x T 87 x H 70 mm
- Passend für Art.-Nr. 23170 u. 23158

Nr. **23156-35**

Trennblech



- Passend für GEPPETTO® Einbauspülbecken
mit mittig montierter Dusche
- Material: Edelstahl
- Passend für Art.-Nr. 23191

Nr. **23193**

Überlaufrohr



- Passend für GEPPETTO® Einbauspülbecken
- Material: Edelstahl
- für seitlich montierte Dusche

Nr. **23156-38**

für mittig montierte Dusche

Nr. **23156-52**

Abklöpfgummi für Portioniererspüle



- Passend für GEPPETTO® Einbauspülbecken
- Material: Silikon
- Farbe: orange
- Länge: 165 mm

Nr. **23156-46**

Schwammablage für Portioniererspüle



- Passend für GEPPETTO® Einbauspülbecken
mit mittig montierter Dusche
- Material: Edelstahl
- Passend für Art.-Nr. 23191

Nr. **23194**

Mikro Leitungsfilter für 6mm Luftschlauch



- Passend für GEPPETTO® Einbauspülbecken mit Trockner
- für Luftschlauch Durchmesser: Außen 6 mm, Innen 4 mm
- Material: Edelstahl

Nr. **23156-23**

Spaghetti Eispresen

die praktischen Helfer



Blau unterlegte Artikel-Nr.
= Schnell-Lieferung

GEPPETTO® Futura

Spaghetti Eispresse GEPPETTO® Futura (F) mit Formgeber

Im Preis inbegriffen:
- 5 m Druckluftschlauch
- Standsockel
- Formgeber Spaghetti
mit Deckel

Technische Daten:

- Material: hochwertiger Edelstahl
- Option: pneumatisch
- Druckleistung: max. 240 kg/cm²
- Abmessung: B 120 x T 275 x H 518mm
- Gewicht: ca. 14 kg

Nr. **91006**



maximale
Hygiene

Futura System

Passende **Formgeber**
mit **Deckel** sind in
verschiedenen Aus-
führungen erhältlich.



Wählen Sie aus der Vielfalt:



Spaghetti



Lasagne



Spargel



Bandnudeln



Soffeis



Pommes

Formgeber Spaghetti

Nr. **91124**

Formgeber Lasagne

Nr. **91125**

Formgeber Spargel

Nr. **91126**

Formgeber Bandnudeln

Nr. **91127**

Formgeber Soffeis

Nr. **91128**

Formgeber Pommes

Nr. **91129**

Schauen Sie
sich dazu
unser Video an:



i Sie finden den
richtigen Kompressor für
ihre Bedürfnisse auf den
Seiten 16 & 17
Sprechen Sie uns
gerne an!

Spaghetti Eispresen

die praktischen Helfer



Blau unterlegte Artikel-Nr.
= Schnell-Lieferung

Spaghetti Eispresse GEPETTO® Fantastica (F) mit Formgeber

Im Preis inbegriffen:

- 1 Formgeber Spaghetti mit Deckel
- Standsockel mit integrierter Tropfschale
- 5 m Druckluftschlauch

Futura System (mit Deckel)

Nr. **91025**

Standard System

Nr. **91026**



Technische Daten:

- Material: Hochwertiger Edelstahl
- Option: pneumatisch
- Druckleistung: max. 240 kg/cm²
- Abmessungen: B 200 x T 315 x H 535 mm
- Gewicht: ca. 13 kg

GEPETTO® Fantastica



Futura System

Passende Formgeber mit Deckel sind in verschiedenen Ausführungen erhältlich.



Wählen Sie aus der Vielfalt:



Spaghetti



Lasagne



Spargel



Bandnudel



Softeis



Pommes

Formgeber Spaghetti

Nr. **91124**

Formgeber Lasagne

Nr. **91125**

Formgeber Spargel

Nr. **91126**

Formgeber Bandnudeln

Nr. **91127**

Formgeber Softeis

Nr. **91128**

Formgeber Pommes

Nr. **91129**

Standard System

Wählen Sie aus der Vielfalt:



Spaghetti



Lasagne



Spargel



Bandnudel



Softeis



Pommes

Formgeber Spaghetti

Nr. **91101**

Formgeber Lasagne

Nr. **91103**

Formgeber Spargel

Nr. **91104**

Formgeber Bandnudeln

Nr. **91105**

Formgeber Softeis

Nr. **91106**

Formgeber Pommes

Nr. **91107**

Die absolute Hygiene-Revolution & Neuheit!

Spaghetti Eispresen

die praktischen Helfer



Blau unterlegte Artikel-Nr.
= Schnell-Lieferung



Maximale Hygiene

Die Spaghettieispresse hat keinen Kontakt mit dem Eis. Somit ist eine Bildung von Bakterien nicht möglich.

GEPPETTO® Fantastica



Für große
Teller geeignet

Erhältlich mit Futura
oder normalem
System



Vorteile

i Sie finden den richtigen Kompressor für ihre Bedürfnisse auf den Seiten 16 & 17
Sprechen Sie uns gerne an!

Spaghetti Eispresen

die praktischen Helfer



Blau unterlegte Artikel-Nr.
= Schnell-Lieferung

unser
elegantes
Modell

Spaghetti Eispresse GEPETTO® Unica (F) mit Formgeber

Im Preis inbegriffen:

- 1 Formgeber Spaghetti mit Deckel
- Standsockel mit integrierter Tropfschale
- 5 m Druckluftschlauch

Technische Daten:

- Material: hochwertiger Edelstahl
- Option: pneumatisch
- Druckleistung: max. 240 kg/cm²
- Abmessungen: B 202 x T 290 x H 622 mm
- Gewicht: ca. 15 kg

Nr. **91020**



Lubri-Film Plus

lebensmittelzugelassenes Schmierfett
zur Schmierung von Dichtringen, etc.

Nr. **03055**

GEPETTO® Unica



Futura System

Passende Formgeber mit Deckel sind in verschiedenen Ausführungen erhältlich.



Wählen Sie aus der Vielfalt:



Spaghetti



Lasagne



Spargel



Bandnudel



Softeis



Pommes

Formgeber Spaghetti

Nr. **91124**

Formgeber Lasagne

Nr. **91125**

Formgeber Spargel

Nr. **91126**

Formgeber Bandnudeln

Nr. **91127**

Formgeber Softeis

Nr. **91128**

Formgeber Pommes

Nr. **91129**

Schauen Sie
sich dazu
unser Video an:



Die absolute Revolution in Hygiene & Design!

Spaghetti Eispresen

die praktischen Helfer



Blau unterlegte Artikel-Nr.
= Schnell-Lieferung

GEPPETTO® Unica

Höhen- verstellbar



Maximale Hygiene

Die Spaghettipresse
hat keinen Kontakt
mit dem Eis. Somit ist
eine Bildung von
Bakterien nicht möglich.



Für große Teller geeignet



Vorteile

i Sie finden den
richtigen Kompressor für
ihre Bedürfnisse auf den
Seiten 16 & 17
Sprechen Sie uns
gerne an!

Spaghetti Eispresen

die praktischen Helfer



Blau unterlegte Artikel-Nr.
= Schnell-Lieferung

GEPPETTO® 190P

Spaghetti Eispresse GEPPETTO® 190P (F) mit Formgeber

Im Preis inbegriffen:
- 5 m Druckluftschlauch
- Standsockel
- Formgeber Spaghetti
(Standart System)

Technische Daten:

- Material: hochwertiger Edelstahl
- Option: pneumatisch
- Druckleistung: max. 240 kg/cm²
- Abmessung: B 185 x T 270 x H 620 mm
- Gewicht: ca. 14,5 kg

Nr. **91004**

Passende Formgeber
sind in verschiedenen
Ausführungen erhältlich.

Standard System



Wählen Sie aus der Vielfalt:



Spaghetti



Lasagne



Spargel



Bandnudel



Softeis



Pommes

Formgeber Spaghetti

Nr. **91101**

Formgeber Lasagne

Nr. **91103**

Formgeber Spargel

Nr. **91104**

Formgeber Bandnudeln

Nr. **91105**

Formgeber Softeis

Nr. **91106**

Formgeber Pommes

Nr. **91107**

Schauen Sie
sich dazu
unser Video an:



i Sie finden den
richtigen Kompressor für
ihre Bedürfnisse auf den
Seiten 16 & 17
Sprechen Sie uns
gerne an!



Spaghetti Eispresen

die praktischen Helfer



Blau unterlegte Artikel-Nr.
= Schnell-Lieferung

GEPPETTO® 180P

Spaghetti Eispresse GEPPETTO® 180P (F) mit Formgeber

Im Preis inbegriffen:
- 5 m Druckluftschlauch
- Standsockel
- Formgeber Spaghetti
(Standart System)

Technische Daten:

- Material: hochwertiger Edelstahl
- Option: pneumatisch
- Druckleistung: max. 240 kg/cm²
- Abmessung: B 150 x T 255 x H 590 mm
- Gewicht: ca. 11,5 kg

Nr. **91000**



Passende Formgeber sind in verschiedenen Ausführungen erhältlich.

Standard System



Wählen Sie aus der Vielfalt:



Spaghetti



Lasagne



Spargel



Bandnudel



Soffeis



Pommes

Formgeber Spaghetti

Nr. **91101**

Formgeber Lasagne

Nr. **91103**

Formgeber Spargel

Nr. **91104**

Formgeber Bandnudeln

Nr. **91105**

Formgeber Soffeis

Nr. **91106**

Formgeber Pommes

Nr. **91107**

Schauen Sie sich dazu unser Video an:



i Sie finden den richtigen Kompressor für Ihre Bedürfnisse auf den Seiten 16 & 17 Sprechen Sie uns gerne an!

Spaghetti Eispresen

die praktischen Helfer



Blau unterlegte Artikel-Nr.
= Schnell-Lieferung

Passende Formgeber
sind in verschiedenen
Ausführungen erhältlich.

Standard System

Wählen Sie aus der Vielfalt:



Spaghetti



Lasagne



Spargel



Bandnudeln



Softeis



Pommes

Formgeber Spaghetti

Nr. **91101**

Formgeber Lasagne

Nr. **91103**

Formgeber Spargel

Nr. **91104**

Formgeber Bandnudeln

Nr. **91105**

Formgeber Softeis

Nr. **91106**

Formgeber Pommes

Nr. **91107**

Schauen Sie
sich dazu
unser Video an:



i Sie finden den
richtigen Kompressor für
Ihre Bedürfnisse auf den
Seiten 16 & 17
Sprechen Sie uns
gerne an!

GEPPETTO® Piccola

Spaghetti Eispresse GEPPETTO® Piccola (F) mit Formgeber

Im Preis inbegriffen:

- 5 m Druckluftschlauch
- Standsockel
- Formgeber Spaghetti (Standart System)

Technische Daten:

- Material: hochwertiger Edelstahl
- Option: pneumatisch
- Druckleistung: max. 240 kg/cm²
- Abmessung: B 120 x T 250 x H 480 mm
- Gewicht: ca. 7,9 kg

Nr. **91011**



Lubri-Film Plus

lebensmittelzugelassenes Schmierfett
zur Schmierung von Dichtungen, etc.

Nr. **03055**

Spaghetti Eispresen

die praktischen Helfer



Blau unterlegte Artikel-Nr.
= Schnell-Lieferung

Spaghetti Eispresse GEPETTO® Bella (F) mit Formgeber

- hochwertiger Edelstahl
- Druckstempel abnehmbar
- standfest
- einfache Reinigung

Im Preis inbegriffen:
- Formgeber Spaghetti
- Standsockel

Technische Daten:

- Abmessung: B 150 x T 280 x H 510 mm
- Material: hochwertiger Edelstahl
- Option: manuell
- Gewicht: 5,4 kg

Nr. **91009**



**Druckstempel
abnehmbar!**

GEPETTO® Bella



Passende Formgeber sind in verschiedenen Ausführungen erhältlich.

Wählen Sie aus der Vielfalt:



Spaghetti



Lasagne



Bandnudeln



Softeis

Formgeber Spaghetti 3 mm

Nr. **91114**

Formgeber Spaghetti 4 mm

Nr. **91114-4**

Formgeber Lasagne

Nr. **91115**

Formgeber Bandnudeln

Nr. **91116**

Formgeber Softeis

Nr. **91117**

**Schauen Sie
sich dazu
unser Video an:**



Kompressoren

Zubehör für Spaghetti
Eispressen diverser Hersteller

Pssst.....die Flüsterleisen



- Leiselauf Kompressoren, die man (fast) nicht hört.
- Bei weniger als 50dB(A) der Kompressor-Serie von SIL-Air kann man gar nicht von Lärm sprechen, er ist einfach leise.
- Flüsterleise Kompressoren produzieren einen Schalldruckpegel, der dem Summen eines Kühlschrankmotors nahe kommt.

Spezial Kompressor-Öl SINCOM/32E

für unsere
ölgeschmierten
Kompressoren
mit Einfüllspitze
Menge: 500 ml



Nr. **50005**

Kompressor SILAIR 30/D

Typ: SIL-AIR 30/D
Behältervolumen: 4 Liter
Spannung: 230 V/50 Hz
Leistung: 200 W
Ansaugleistung: 25 l/min
Schallemission: 40 db/A
e. Abgabe: 18,5 l/min (0,65CFM)
max. Druck: 8 bar / 116 psi
Gewicht: 22 kg
Maße: B 410 x T 180 x H 430 mm

Nr. **49008**

Kompressor SILAIR 30/6

Typ: SIL-AIR 30/6
Behältervolumen: 6 Liter
Spannung: 230 V/50 Hz
Leistung: 200 W
Ansaugleistung: 25 l/min
Schallemission: 40 db/A
e. Abgabe: 18,5 l/min
max. Druck: 8 bar / 116 psi
Gewicht: 17 kg
Maße: B 300 x T 300 x H 440 mm

Nr. **49007**



Kompressor SILAIR 50/D

Typ: SIL-AIR 50/D
Behältervolumen: 6 Liter
Spannung: 230 V/50 Hz
Leistung: 340 W
Ansaugleistung: 50 l/min
Schallemission: 40 db/A
e. Abgabe: 37 l/min (0,88 CFM)
max. Druck: 8 bar / 116 psi
Gewicht: 23 kg
Maße: B 430 x T 200 x H 450 mm

Nr. **49010**



Kompressor SILAIR 50/6

Typ: SIL-AIR 50/6
Behältervolumen: 6 Liter
Spannung: 230 V/50 Hz
Leistung: 340 W
Ansaugleistung: 50 l/min
Schallemission: 40 db/A
e. Abgabe: 37 l/min (0,88 CFM)
max. Druck: 8 bar / 116 psi
Gewicht: 20 kg
Maße: B 340 x T 340 x H 440 mm

Nr. **49009**



Kompressor Black Panther

Typ: P 50/24 AL
Behältervolumen: 24 Liter
Spannung: 230 V/50 Hz
Leistung: 340 W
Ansaugleistung: 50 l/min
Schallemission: 40 db/A
e. Abgabe: 18,5 l/min
max. Druck: 8 bar / 116 psi
Gewicht: 30 kg
Maße: B 400 x T 400 x H 510 mm

Nr. **49021**

Blau unterlegte Artikel-Nr.
= Schnell-Lieferung



Öl freie Kompressoren, Zubehör und Anschlüsse



• Leiselauf Kompressoren, die man (fast) nicht hört.

**Wartung, Reparatur &
Ersatzteilservice**

Blau unterlegte Artikel-Nr.
= Schnell-Lieferung



Pneumatikzubehör

Sie benötigen Pneumatik-Anschlusszubehör?
Sprechen Sie uns an!

Wir haben verschiedene Adapter, Steck- und Schraubverbinder, Verteiler, Kupplungen und Schlauch etc. in verschiedenen Ausführungen und Größen am Lager.

Schauen Sie auch auf unserer Website vorbei. Dort finden Sie einen Großteil unseres Sortiments:

www.gepetto-els.de



Kondensat-Entwässerungs Kit

Das Kit besteht aus:
Sammelbehälter (1l Volumen), Zeitschaltuhr, Anschlusskabel, Schlauchverbindungen

Zeitgesteuerter, automatischer Kondensatabscheider zum nachträglichen Anbau an einen Kompressor. Mit diesem Kit behalten Sie das anfallende Kondensat immer im Blick und können es rechtzeitig entsorgen. Das anfallende Kondensat wird aus dem Tank Ihres Kompressors herausgeführt, wodurch die Lebensdauer erhöht wird.

Nr. **50029**

ÖLFREI



Kompressor Baby Mamba

Typ: Baby Mamba
Behältervolumen: 3,5 Liter
Spannung: 230 V/50 Hz
Leistung: 450 W
Ansaugleistung: 92 l/min
Schallemission: 50 db/A
e. Abgabe: 49 l/min (1,75 CFM)
max. Druck: 7 bar / 101 psi
Gewicht: 18 kg
Maße: B 440 x T 230 x H 390 mm

Nr. **49004**

ÖLFREI



Kompressor SilAir CW90/D

Typ: SIL-AIR CW90/D
Behältervolumen: 6 Liter
Spannung: 230 V/50 Hz
Leistung: 680 W
Ansaugleistung: 91 l/min
Schallemission: 58 db/A
e. Abgabe: 49 l/min (1,75 CFM)
max. Druck: 7 bar / 102 psi
Gewicht: 23 kg
Maße: B 450 x T 200 x H 480 mm

Nr. **49015**

ÖLFREI



Kompressor SilAir CW90 2/24

Typ: SIL-AIR CW90x2/24
Behältervolumen: 24 Liter
Spannung: 230 V/50 Hz
Leistung: 1360 W
Ansaugleistung: 182 l/min
Schallemission: 63 db/A
e. Abgabe: 98 l/min (3,46 CFM)
max. Druck: 7 bar / 101 psi
Gewicht: 55 kg
Maße: B 650 x T 360 x H 550 mm

Nr. **49019**

Turbomixer

darf in keinem
Eislabor fehlen!



**Wartung, Reparatur &
Ersatzteilservice**

Blaue unterlegte Artikel-Nr.
= Schnell-Lieferung

Turbomixer Piccolo GEPPETTO® mit 2 Aufsätzen

Technische Daten:

- Maße: B 430 x T 500 x H 760-1440 mm
- Menge je Zyklus/Liter: 3-15 l
- Anschluss: 230V/50 Hz
- Leistungsaufnahme: 0,75 kW
- Drehzahl: 5.000-11.000/Min.
- Umfangsgeschw./Rotor: ca. 22 m/sec.
- Gewicht: 55 kg

Nr. **60021**

wie oben, jedoch mit US-Motorkupplung

Nr. **60021-M**

Im Lieferumfang enthalten sind
2 Standard Aufsätze:
wahlweise mit 2 Dispergiereinheiten oder
mit 1 Dispergier- und 1 Zerkleinerereinheit

Gegen Aufpreis ist auch eine große
Dispergiereinheit erhältlich



**Die Turbomixer
sind jetzt optional
mit neuer
US-Motorkupplung
erhältlich**



Turbomixer Digital GEPPETTO® mit 2 Aufsätzen

Technische Daten:

- Maße: B 430 x T 500 x H 760-1440 mm
- Menge je Zyklus/Liter: 3-15 l
- Anschluss: 230V/50 Hz
- Leistungsaufnahme: 0,75 kW
- Drehzahl: 5.000-11.000/Min.
- Umfangsgeschw./Rotor: ca. 22 m/sec.
- Gewicht: 55 kg

Nr. **60021-4**

wie oben, jedoch mit US-Motorkupplung

Nr. **60021-4-M**

Im Lieferumfang enthalten sind
2 Standard Aufsätze:
wahlweise mit 2 Dispergiereinheiten oder
mit 1 Dispergier- und 1 Zerkleinerereinheit

Gegen Aufpreis ist auch eine große
Dispergiereinheit erhältlich

Turbomixer

Zubehör und
Verschleißteile



Wartung, Reparatur &
Ersatzteilservice

Blau unterlegte Artikel-Nr.
= Schnell-Lieferung



Standard

Zerkleinerereinheit,
komplett incl. Stab

Nr. **60021-5**



Verschleißbuchse

Nr. **61010-4**



Buchse
für Radiallager

Nr. **61010-3**



Motorkupplung
GEPPETTO®

Nr. **61010-50**



Motorkupplung
Tafec

Nr. **61010-5**



Standard

Dispersiereinheit fein,
komplett incl. Stab

Nr. **60021-3**



Groß

Dispersiereinheit fein,
groß, komplett incl. Stab

Nr. **60021-7**



Standard

Dispersiereinheit
universal,
komplett incl. Stab

Nr. **60021-2**



Groß

Dispersiereinheit
universal groß,
komplett incl. Stab

Nr. **60021-0**



Teflon Axiallager
10 Stück Btl.

Nr. **61010-1**



Teflon Radiallager
10 Stück Btl.

Nr. **61010-2**

Eisshaker Frullini

bewährt und gut...



**Wartung, Reparatur &
Ersatzteilservice**

Grün unterlegte Artikel-Nr.
= individuelles Angebot

Frullino Frozen Eisshaker mit zwei Geschwindigkeitsstufen

zur Zubereitung von Cocktails und Eis Shakes



**Mit zwei
Geschwindigkeitsstufen**



**Aktivierung durch
Mikroschalter**



Frullino Frozen Eisshaker FZ2075/3 mit zwei Geschwindigkeitsstufen und drei Inox Behältern

Abmessung: B 390 x T 180 x H 530 mm
Inhalt: 3 x 0,8 l
Spannung: 230V / 50/60 Hz
Leistung: 3 x 150 W
Umdrehung/Min: 10.000 / 15.000 rpm
Gewicht: 8 kg

Nr. **46023**

Frullino Frozen Eisshaker FZ2075/L mit zwei Geschwindigkeitsstufen und einem Inox Behälter

Abmessung: B 180 x T 210 x H 530 mm
Inhalt: 0,8 Liter
Spannung: 230V / 50/60 Hz
Leistung: 180 W
Umdrehung/Min: 10.000 / 15.000 rpm
Gewicht: 4 kg

Nr. **60009**



Frullino Frozen Eisshaker FZ2075/2 mit zwei Geschwindigkeitsstufen und zwei Inox Behältern

Abmessung: B 280 x T 210 x H 530 mm
Inhalt: 2 x 0,8 Liter
Spannung: 230V / 50/60 Hz
Leistung: 2 x 180 W
Umdrehung/Min: 10.000 / 15.000 rpm
Gewicht: 7 kg

Nr. **46022**



Nr. **61006-3**

Nr. **61006-2**

auf Anfrage sind weitere Mixaufsätze
erhältlich (Special Shake und Turbo)

Milchshaker Frullini

bewährt und gut...



Wartung, Reparatur &
Ersatzteilservice

Grün unterlegte Artikel-Nr.
= individuelles Angebot

Frullino Milchshaker

Ideal zur Zubereitung von klassischen
Milchshakes oder Proteinshakes



Eine
Geschwindigkeit



Aktivierung durch
Mikroschalter



Frullino Milchshaker FL2027/L mit drei Inox Behältern

Abmessung: B 390 x T 180 x H 530 mm
Inhalt: 3 x 0,8 l
Spannung: 230V / 50/60 Hz
Leistung: 3 x 150 W
Umdrehung/Min: 18.000 rpm
Gewicht: 8 kg

Nr. 60014

Frullino Milchshaker FL2027/L mit drei Kunststoff-Behältern

Nr. 60015



Frullino Milchshaker FL2005/L mit einem Inox Behälter

Abmessung: B 180 x T 210 x H 530 mm
Inhalt: 0,8 l
Spannung: 230V / 50/60 Hz
Leistung: 150 W
Umdrehung/Min: 18.000 rpm
Gewicht: 4 kg

Nr. 60010

Frullino Milchshaker FL2005/L mit einem Kunststoff-Behälter

Nr. 60011



Frullino Milchshaker FL2006/L mit zwei Inox Behältern

Abmessung: B 280 x T 210 x H 530 mm
Inhalt: 2 x 0,8 l
Spannung: 230V / 50/60 Hz
Leistung: 2 x 150 W
Umdrehung/Min: 18.000 rpm
Gewicht: 5 kg

Nr. 60012

Frullino Milchshaker FL2006/L mit zwei Kunststoff-Behältern

Nr. 60013



Ersatzmischer-Becher für Frullino in Edelstahl und Kunststoff

Edelstahl Kunststoff

Nr. 61004 Nr. 61005

Mixer

die praktisch Helfer!



Blau unterlegte Artikel-Nr.
= Schnell-Lieferung

Reparatur- service

Wir reparieren Ihr Gerät!



Kesselhalterung

in unterschiedlichen Längen erhältlich
komplett zerlegbar und spülmaschinen-
geeignet
Höhe, Arbeitswinkel und Kesselaufnahme
sind einstellbar
Erhältliche Längen: 400 mm, 600 mm,
800 mm,
1000 mm und 1200 mm

Nr. **48020-***

* bitte gewünschte Länge angeben



Motorblock BM SMX DYNAMIC

Durchmesser: 125 mm
Anschluss: 230 V
Leistung: 1000 W
Drehzahl: 11.000 U/Min

Nr. **48021**

Nach Ihren Wünschen kombinierbar



Mixstab Turbo-Blender

Stablänge: 425 mm

Nr. **48021-1**



Mixstab 800 T

Stablänge: 520 mm

Nr. **48021-2**



Mixstab 700 T

Stablänge: 450 mm

Nr. **48021-3**



Mixstab fest

Mixer SMX 600 T DYNAMIC

Gesamtlänge: 800 mm
Stablänge: 530 mm
Durchmesser: 125 mm
Gewicht: 6,1 Kg
Leistung: 850 W
Drehzahl: 11.000 U/Min

Nr. **48023**

Messerkopf
abnehmbar

Für alle DYNAMIC Mixer
und andere mit 38 mm Stabdurchmesser



Wandhalterung SERVOMIX

Verstellbereich: 450 mm
Abmessungen: B 300 x T 150 x H 800 mm
Gewicht: 18 kg

Nr. **48020-6**



Abbildung beispielhaft mit montiertem Mixer



Mixstab fest

Mixer MASTER MX 91-410 DYNAMIC

Gesamtlänge: 715 mm
Stablänge: 410 mm
Durchmesser: 110 mm
Leistung: max. 600 W
Drehzahl: 10.500 U/Min
Gewicht: 3,4 Kg

Nr. **60026**



Im Set günstiger

Mixstab Set MASTER DMX 410.H DYNAMIC, bestehend aus Motorblock BM Master und Mixstab M410.H DYNAMIC

Gesamtlänge: 720 mm
Stablänge: 410 mm
Durchmesser: 122 mm
Leistung: max. 600 W
Drehzahl: 3000 bis 11.000 U/Min
Gewicht: 3,7 Kg

Nr. **46038**

UP
Clean System

Nach Ihren Wünschen kombinierbar



Motorblock BM Master DYNAMIC

Gesamtlänge: 350 mm
Durchmesser: 122 mm
Leistung: max. 600 W
Anschlusswert: 200V
Drehzahl: 3000 bis 11.000 U/Min
Gewicht: 2,7 Kg

Nr. **48018**

Mixstab M 500 DYNAMIC

Länge: 400 mm
Kapazität: 5 Liter
Gewicht: 1,0 Kg

Nr. **48018-4**

Mixstab Turb-Blender DYNAMIC

Für Mengen 5-40 Liter
Länge: 400 mm
Leistung: 500 W
Gewicht: 3,4 Kg

Nr. **48018-3**

Clean UP System

Mixstab M410.H DYNAMIC

komplett zerlegbar
CleanUp-System
Länge: 410 mm
Kapazität: 20 - 100 Liter

Nr. **48018-1**

Rührbesen Master DYNAMIC

Länge: 245 mm
Kapazität: 5-20 Liter
Gewicht: 0,9 Kg
Drehzahl: 300 bis 900 U/Min

Nr. **48018-5**

Blender

bewährt und gut...



Wartung, Reparatur & Ersatzteilservice

Grün unterlegte Artikel-Nr. = individuelles Angebot



Blender FR 2055/E mit 1 Kunststoffbecher Gehäuse Aluminium poliert

- ein Krug mit Klängen
- Mikroschalter geschützt
- 2-Gang-Motor
- Abdeckungen mit Stopfen
- Ideal, um Mixgetränke mit Früchten, Milchshakes, Fruchtsäfte oder Cocktails zuzubereiten und Frappe aufzuschlagen

Abmessung: Ø 220 x H 480 mm
Inhalt: 1,2 Liter
Leistung: 400 W
Anschluss: 230 V
Drehzahl: 17300 / 20000 U/min
Gewicht: 6 kg

Nr. **60040**



Blender FR 2055/L mit 1 Edelstahlbecher Gehäuse Aluminium poliert

- ein Krug mit Klängen
- Mikroschalter geschützt
- 2-Gang-Motor
- Abdeckungen mit Stopfen
- Ideal, um Mixgetränke mit Früchten, Milchshakes, Fruchtsäfte oder Cocktails zuzubereiten und Frappe aufzuschlagen

Abmessung: Ø 220 x H 480 mm
Inhalt: 2 Liter
Leistung: 400 W
Anschluss: 230 V
Drehzahl: 17300 / 20000 U/min
Gewicht: 6 kg

Nr. **60041**



Blender FR 2003 mit 2 Kunststoffbechern Gehäuse Aluminium poliert

- ein Krug mit Klängen und ein Krug mit Kegel
- Mikroschalter geschützt
- 2-Gang-Motoren
- Abdeckungen mit Stopfen
- Ideal, um Mixgetränke mit Früchten, Milchshakes oder Fruchtsäfte zuzubereiten und Frappe aufzuschlagen

Abmessung: Ø 350 x T 190 X H 450 mm
Inhalt: 2 x 1,2 Liter
Leistung: 400 W
Anschluss: 230 V
Drehzahl: 12500 / 16700 U/min
Gewicht: 8 kg

Nr. **60031**



Blender FR 2003/L mit 2 Edelstahlbechern Gehäuse Aluminium poliert

- ein Krug mit Klängen und ein Krug mit Kegel
- Mikroschalter geschützt
- 2-Gang-Motoren
- Abdeckungen mit Stopfen
- Ideal, um Mixgetränke mit Früchten, Milchshakes oder Fruchtsäfte zuzubereiten und Frappe aufzuschlagen

Abmessung: Ø 350 x T 190 X H 450 mm
Inhalt: 2 x 2 Liter
Leistung: 400 W
Anschluss: 230 V
Drehzahl: 12500 / 16700 U/min
Gewicht: 8 kg

Nr. **60032**



Blender FR 2068/L mit 1 Kunststoffbecher Gehäuse Kunststoff verchromt

- ein Krug mit Klängen (alternativ Kegel)
- Mikroschalter geschützt
- 2-Gang-Motor
- Abdeckungen mit Stopfen
- Ideal, um Mixgetränke mit Früchten, Milchshakes oder Fruchtsäfte zuzubereiten und Frappe aufzuschlagen

Abmessung: Ø 220 x H 450 mm
Inhalt: 1,2 Liter
Leistung: 200 W
Anschluss: 230 V
Drehzahl: 12500 / 16700 U/min
Gewicht: 4 kg

Nr. **60042**

Milchshaker Blender

die praktischen Helfer



Blau unterlegte Artikel-Nr.
= Schnell-Lieferung

Grün unterlegte Artikel-Nr.
= individuelles Angebot



Mixer-Becher für Mixer RM I und II

in Kunststoff und Edelstahl als Zubehör oder Ersatz erhältlich.

Mixer-Becher Edelstahl

Nr. **47036-2**

Mixer-Becher Kunststoff

Nr. **47036-1**



Mixer RM I mit 1 Inox Behälter Gehäuse Edelstahl, Aluminium poliert

Abmessungen: 8 175 x T 180 x H 480 mm
Inhalt: 1 Liter
Spannung: 230V / 50 Hz
Leistung: 150 W
Drehzahl: 15.000 U/min
Gewicht: 3 kg

Nr. **60022**



Mixer RM II mit 2 Inox Behälter Gehäuse Edelstahl, Aluminium poliert

Abmessungen: 8 300 x T 180 x H 480 mm
Inhalt: 2 x 1 Liter
Spannung: 230V / 50 Hz
Leistung: 2 x 150 W
Drehzahl: je 15.000 U/min
Gewicht: 6 kg

Nr. **60024**



Blender RM I, Inoxbecher 1,5 Liter Gehäuse Edelstahl / Aluminium poliert 2 Geschwindigkeitsstufen

Abmessungen: Ø 200 x H 480 mm
Inhalt: 1,5 Liter
Spannung: 230V / 50 Hz
Leistung: 500 W
Drehzahl: 16.000 / 22.000 U/min
Gewicht: 6,5 kg

Nr. **07015**



Blender RM I, Kunststoffbecher 1,5 Liter Gehäuse Edelstahl / Aluminium poliert 2 Geschwindigkeitsstufen

Abmessungen: Ø 200 x H 480 mm
Inhalt: 1,5 Liter
Spannung: 230V / 50 Hz
Leistung: 300 W
Drehzahl: 12.000 / 16.000 U/min
Gewicht: 6,5 kg

Nr. **07021**



Blender B209, Kunststoffbecher 1,5 Liter Gehäuse Aluminium poliert, 2 Geschwindigkeitsstufen + Pulssteuerung über Taster

Abmessungen: 8 210 x T 180 x H 480 mm
Inhalt: 1,5 Liter
Spannung: 230V / 50 Hz
Leistung: 1300 W
Drehzahl: 18.000 / 28.000 U/min
Gewicht: 5 kg

Nr. **07002**

Zitruspressen

die praktischen Helfer



Blau unterlegte Artikel-Nr.
= Schnell-Lieferung



Luxus Zitruspresse, ABS-Gehäuse, Kegel und Sieb aus Polycarbonat, abnehmbare Tank, Metall, Chrom

Maße: B 200 x T 310 x H 360 mm
Umdrehung: 900 / Min
Leistung: 450 W
Spannung: 230 V
Gewicht: 6 kg

Nr. **89004**



Zitruspresse RM halbautomatisch, poliert

Maße: B 195 x T 200 x H 320 mm
Umdrehung: 900 / Min
Spannung: 230V / 350 W
Gewicht: 6,5 kg

Nr. **89017**



Zitruspresse RM halbautomatisch, schwarz

Maße: B 195 x T 200 x H 320 mm
Umdrehung: 900 / Min
Spannung: 230V / 350 W
Gewicht: 4,5 kg

Nr. **89019**



Zitruspresse, ABS-Gehäuse, Kegel und Sieb aus Polycarbonat, abnehmbare Tank, Metall, Chrom

Maße: B 200 x T 310 x H 340 mm
Umdrehung: 400 / Min
Spannung: 230 V
Gewicht: 6 kg

Nr. **89007**



Zitruspresse, ABS-Gehäuse, Kegel und Sieb aus Polycarbonat, abnehmbare Tank, Metall, Chrom

Maße: B 195 x T 200 x H 320 mm
Umdrehung: 900 / Min
Spannung: 230 V
Gewicht: 4,5 kg

Nr. **89021**



Entsafter ET 2102

Temperaturregelung zwischen +2 bis +8°C
Maße: B 210 x T 250 x H 490 mm
Inhalt: 12 Liter
Spannung: 230V / 240 W
Gewicht: 7 kg

Nr. **89020**



Selbstreinigende Edelstahl Saftpresse mit thermischer Sonde

Maße: B 260 x T 450 x H 530 mm
Leistung: 400 W
Gewicht: 12 kg

Nr. **89006**

Schockfroster

die praktischen Helfer



Grün unterlegte Artikel-Nr.
= individuelles Angebot

Schockfroster Basic BCB/05 GEMM

- Abtauart: Automatisch mit Pause
- stark / leicht Kühlen oder Tiefgefrieren nach Zeit oder Sonde

Technische Daten:

Abmessungen:	B 800 x T 700 x H 900 mm
Fassungsvermögen:	5 x GN 1/1 oder 5 x EN 60x40 cm
Leistung:	+90/+3°C = 18kg +90/-18°C = 11kg
Max. Leistungsaufnahme:	1280 W
Kühlleistung:	935 W
Gas:	R452A
Kompressor:	eingebaut
Spannung:	230V / 50 Hz
Klimaklasse:	5

Nr. **79038-1**



Schockfroster Basic BCB/10 GEMM

- Abtauart: Automatisch mit Pause
- stark / leicht Kühlen oder Tiefgefrieren nach Zeit oder Sonde

Technische Daten:

Abmessungen:	B 800 x T 780 x H 1700 mm
Fassungsvermögen:	10 x GN 1/1 oder 10 x EN 60x40 cm
Leistung:	+90/+3°C = 34 kg +90/-18°C = 22 kg
Max. Leistungsaufnahme:	2245 W
Kühlleistung:	1885 W
Gas:	R452A
Kompressor:	eingebaut
Spannung:	230V / 50 Hz
Klimaklasse:	5

Nr. **79039**

Schockfroster Basic BCB/15 GEMM

- (ohne Abbildung)
- Abtauart: Automatisch mit Pause
- stark / leicht Kühlen oder Tiefgefrieren nach Zeit oder Sonde

Abmessungen:	B 800 x T 780 x H 2000 mm
Fassungsvermögen:	15 x GN 1/1 oder 15 x EN 60x40 cm

Nr. **79041**



Schockfroster Top BCT/05 GEMM

- Abtausystem: Automatisch mit Heißgas
- stark / leicht Kühlen oder Tiefgefrieren nach Zeit oder Sonde

Technische Daten:

Abmessungen:	B 800 x T 720 x H 900 mm
Fassungsvermögen:	5 x GN 1/1 oder 5 x EN 60x40 cm
Kühlung:	+90/+3°C = 26 kg +90/-18°C = 16 kg
Max. Leistungsaufnahme:	1260 W
Kühlleistung:	1095 W
Gas:	R452A
Kompressor:	eingebaut
Spannung:	230V / 50 Hz
Klimaklasse:	5

Nr. **79042**

Schockfroster Top BCT/10 GEMM

- Abtausystem: Automatisch mit Heißgas
- stark / leicht Kühlen oder Tiefgefrieren nach Zeit oder Sonde

Technische Daten:

Abmessungen:	B 800 x T 800 x H 1700 mm
Fassungsvermögen:	10 x GN 1/1 oder 10 x EN 60x40 cm
Kühlung:	+90/+3°C = 43 kg +90/-18°C = 32 kg
Max. Leistungsaufnahme:	3480 W
Kühlleistung:	2710 W
Gas:	R452A
Kompressor:	eingebaut
Spannung:	230V / 50 Hz
Klimaklasse:	5

Nr. **79043**



Eiscreme- lager- schränke

die praktischen Helfer



Grün unterlegte Artikel-Nr.
= individuelles Angebot



Eiscremelagerschrank ARG/30 750 Liter

- indirekte Belüftung
- automatische elektrische Abtaugung
- automatische Beseitigung von Kondenswasser
- 1 selbstschließende Tür
- interne / externe in Edelstahl AISI 304
- 70mm Dicke Isolierung
- Elektronische digitale Steuerung über die Rückwand

Technische Daten:

Abmessungen:	B 780 x T 900 x H 2110 mm
Ausstattung / Roste:	5 x 560 x 740 mm
Temperatur:	-22/-10°C
Fassungsvermögen:	750 Liter
Max. Leistungsaufnahme:	880 W
Kühlleistung:	955 W
Gas:	R290
Laufschielenabstand:	16,5
Spannung:	230V / 50 Hz
Klimaklasse:	S

Nr. **79037**

Rollen Set (4 Rollen Ø 100 mm)

Nr. **79037-2**

Führungsschienen Set für Trageroste Tiefkühlschrank ARG/30

Nr. **79065**

Trageroste 540 x 740 mm für Tiefkühlschrank ARG/30

Nr. **79064**



Eiscremelagerschrank ARG/40 900 Liter

- indirekte Belüftung
- automatische elektrische Abtaugung
- automatische Beseitigung von Kondenswasser
- 1 selbstschließende Tür
- interne / externe in Edelstahl AISI 304
- 70mm Dicke Isolierung
- Elektronische digitale Steuerung über die Rückwand

Technische Daten:

Abmessungen:	B 790 x T 1080 x H 2140 mm
Ausstattung / Roste:	5 x 600 x 800 mm
Temperatur:	-25/-10°C
Fassungsvermögen:	900 Liter
Max. Leistungsaufnahme:	1200 W
Kühlleistung:	920 W
Gas:	R290
Laufschielenabstand:	16,5
Spannung:	230V / 50 Hz
Klimaklasse:	S

Nr. **79037-1**

Rollen Set (4 Rollen Ø 100 mm)

Nr. **79037-2**

Kühlboxen Kühlakkus



Blau unterlegte Artikel-Nr.
= Schnell-Lieferung



Isobox 16 I, schwarz, incl. Deckel

Für 2 Eisschalen à 360 x 250 x 120 mm
Außenmaß: B 600 x T 400 x H 215 mm

Nr. **85196**



Isobox 26 I, schwarz, incl. Deckel

Für 3 Eisschalen à 360 x 165 x 120 mm
Außenmaß: B 600 x T 400 x H 270 mm

Nr. **85195**



Anwendungsbild



Aufsatzrahmen 91,5 mm, schwarz

Passend für Art.-Nr. 85195 u. 85196
Außenmaß: B 600 x T 400

Nr. **85203**



Kühlakku für Isobox bis -21°C

Abmessungen:
B 265 x T 162 x H 30 mm

Nr. **85200**



Gelato COOLBOX

Die mobile Eisdielen



Coolbox für 2 runde Eisbehälter (Pozetti)

mit Kühlakkus und 2 Pozetti incl. Deckeln

Nr. **22072**

Gestell für 1 x Coolbox (Pozetti)

Nr. **22072-1**

Gestell für 2 x Coolbox (Pozetti)

Nr. **22072-2**



Coolbox für rechteckige Eisschalen

mit Kühlakkus

Nr. **22071**

Gestell für Coolbox (Eisschalen)

Nr. **22071-1**

Weitere
Eisbehälter
sowie weitere
Kühlakkus sind
separat
erhältlich

Kapazität Behälter:
wahlweise

2x B 360 x T 165 mm

oder

4x B 180 x T 165 mm

oder

1x B 360 x T 165 mm
+ 2x B 180 x T 165 mm

Höhe jeweils 120 mm



Eisvitrinen die kleinen



Blau unterlegte Artikel-Nr.
= Schnell-Lieferung



Spiseeisvitrine BRIO ICE 4

für 4 x 5 l Eisschalen (360 x 165 x 120 mm) oben
plus 8 x 5 l Eisschalen unten im Staufach
Mit Glasaufsatz + 2 Schiebedeckeln
Anschlusswert: 230 V
Leistung: 150 W
Kältemittel: R290
Maße: B 780 x T 640 x H 1181 mm
Gewicht: 63 kg

Nr. **22080**

Auftisch-Vitrine MINI CREAM 3V LED CP

für drei 5 l-Eisschalen (360 x 165 x 120 mm)
Innenwanne aus CNS 1.4301
Gehäuse Stahlblech, pulverbeschichtet
schließbare Glashaube mit Dichtungsprofil
LED-Beleuchtung
beleuchtetes Werbe-Display
Anschlusswert: 230 V / 95 W
Kältemittel: R600a
Abmessungen: B 654 x T 790 x H 470 mm
Gewicht: 36 kg

Nr. **22077**



Optional: Standfuß
Abbildung zeigt MINI CREAM 2V LED CP



Spiseeisvitrine DOLCE VITA 6-LUXE

für 6 Pozzetti Eisbehälter
6 x Ø 200 x 250 mm
Kältemittel: R290
Anschlusswert: 230 V
Leistung: 310 W
Maße:
B 965 x T 758 x H 1030 mm
Gewicht: 105 kg

Nr. **22024**



Spiseeisvitrine DOLCE VITA 4

für 4 Pozzetti Eisbehälter
4 x Ø 200 x 250 mm
Kältemittel: R290
Anschlusswert: 230 V
Leistung: 260 W
Maße:
B 654 x T 665 x H 1030 mm
Gewicht: 88 kg

Nr. **22081-1**



Spiseeisvitrine DOLCE VITA 6 (ohne Abbildung)

für 6 Pozzetti Eisbehälter
6 x Ø 200 x H 250 mm

Nr. **22081-2**

Eisvitrinen



Blau unterlegte Artikel-Nr.
= Schnell-Lieferung



Spiseeisvitrine TOP 6

für 6 x 5 l Eisschalen (360 x 165 x 120 mm) oben
plus 8 x 5 l Eisschalen unten im Staufach
Anschlusswert: 230 V
Leistung: 330 W
Kältemittel: R290
Abmessungen: B 1200 x T 673 x H 1175 mm
Gewicht: 111 kg

Nr. **22082**



Spiseeisvitrine MIRABELLA C6G

für 6 x 5 l Eisschalen (360 x 165 x 120 mm) oben
plus 12 x 5 l Eisschalen unten im Staufach
Anschlusswert: 230 V
Leistung: 675 W
Kältemittel: R290
Abmessungen: B 1190 x T 677 x H 1190 mm
Gewicht: 137 kg

Nr. **22083-1**

Spiseeisvitrine MIRABELLA C9G (ohne Abbildung)

für 9 x 5 l Eisschalen (B 360 x T 165 x H 120 mm) oben
plus 21 x 5 l Eisschalen unten im Staufach

Nr. **22083-2**

Spiseeisvitrine J7 Extra

für 7 x 5 l Eisschalen (360 x 165 x 120 mm) oben
plus 12 x 5 l Eisschalen unten im Staufach
Anschlusswert: 230 V, Leistung: 500 W
Kältemittel: R290
Abmessungen: B 1341 x T 723 x H 1253 mm
Gewicht: 119 kg

Nr. **22084**



Spiseeisvitrine SLANT 510 ICE

für 10 x 5 l Eisschalen (360 x 165 x 120 mm) oben
plus 12 x 5 l Eisschalen unten im Staufach
Anschlusswert: 230 V
Leistung: 360 W
Kältemittel: R290
Abmessungen: B 1341 x T 725 x H 1235 mm
Gewicht: 112 kg

Nr. **22085**



Eisvitrinen



IFI POPAPP



Gelato Cool Box



Eisvitrine IFI SAM80



Eisvitrine IFI CUBIKA



Eisvitrine IFI MILIA



Eisvitrine IFI JOLLY



Beispiel
Einrichtungen



Eisschalen Eisbehälter

die praktischen Helfer



Blau unterlegte Artikel-Nr.
= Schnell-Lieferung

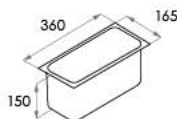


Für Eisschalen und Deckel erhalten Sie eine netto/netto Preisliste

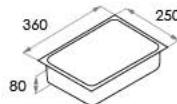
5 Ltr.



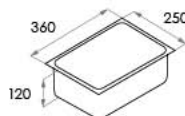
7 Ltr.



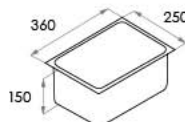
5,4 Ltr.



8 Ltr.



11 Ltr.



Eisbehälter Edelstahl

Maße: B 360 x T 250 mm

Höhe: 80 mm Nr. [23011](#)

Höhe: 120 mm Nr. [23012](#)

Höhe: 150 mm Nr. [23013](#)

Höhe: 180 mm Nr. [23014](#)

Eisbehälter Edelstahl

Maße: B 360 x T 165 mm

Höhe: 80 mm Nr. [23010](#)

Höhe: 120 mm Nr. [23007](#)

Höhe: 150 mm Nr. [23008](#)

Höhe: 180 mm Nr. [23009](#)

Eisbehälter Edelstahl

Maße: B 330 x T 250 mm

Höhe: 80 mm Nr. [23023](#)

Höhe: 120 mm Nr. [23024](#)

Höhe: 150 mm Nr. [23025](#)

Höhe: 180 mm Nr. [23026](#)

Eisbehälter Edelstahl

Maße: B 330 x T 165 mm

Höhe: 80 mm Nr. [23019](#)

Höhe: 120 mm Nr. [23020](#)

Höhe: 150 mm Nr. [23021](#)

Höhe: 180 mm Nr. [23022](#)

Eisbehälter rund Pozzetti

Durchmesser: 200 mm

Material: Edelstahl

Höhe: 125 mm Nr. [23031](#)

Höhe: 250 mm Nr. [23030](#)



Deckel für Eisbehälter rund Pozzetti

Durchmesser: 200 mm

Material: Edelstahl Nr. [23177](#)

Material: Polycarbonat Nr. [23181](#)



mengenunabhängig bestellbar! mengenunabhängig bestellbar! mengenunabhängig bestellbar!
ständig auf Lager! ständig auf Lager! ständig auf Lager!



Eisbehälter rund Carapine Antirrotazione

Durchmesser 200 mm, Höhe 250 mm

Material: Edelstahl Nr. [23030-2](#)

Material: Kunststoff PE Nr. [23030-3](#)

Eisschalen Eisbehälter

die praktischen Helfer



Blau unterlegte Artikel-Nr.
= Schnell-Lieferung

Deckel für Eisbehälter aus Edelstahl GEPETTO®

Die Vorteile

- einfache Handhabung
- glatt abschließend
- ohne Griffmulde
- Eisbehälter sicher stapeln und transportieren
- Einfachste Reinigung in der Spülmaschine
- Material: Edelstahl gebürstet



Maße: B 360 x T 250 mm Nr. **21010**

Maße: B 330 x T 250 mm Nr. **21012**

Maße: B 360 x T 165 mm Nr. **21011**

Maße: B 330 x T 165 mm Nr. **21013**

Formgeberhalter 2.0 für die Eisvitrine GEPETTO®

Die Vorteile

- den Formgeber in der Eisvitrine gekühlt verwahren
- für maximale Hygiene
- einfach auf eine Eisschale aufzustecken
- die Eisschale kann ganz normal genutzt werden
- die Kühlung wird nicht beeinflusst
- mit einfach herausnehmbarer Abtropfschale
- Material: Edelstahl gebürstet



Für die breiten Eisschalen (250 mm)
bietet Platz für bis zu drei Formgeber
Maße: B 256 x T 130 x H 132 mm

Nr. **23200**



Für die schmalen Eisschalen (165 mm)
bietet Platz für bis zu zwei Formgeber
Maße: B 167 x T 130 x H 132 mm

Nr. **23201**

Eisbehälter in Kunststoff

Oberkante metallisiert
Maße: B 360 x T 165 x H 120 mm

Nr. **85233**



Deckel für Eisbehälter in Kunststoff

Click System
Maße: B 360 x T 165 mm

Nr. **85233-1**



Polycarbonat Deckel für Eisbehälter

Dome Deckel
Höhe: 8 cm
für Eisschalen B 360 x T 250 mm

Nr. **21001**



Polycarbonat Deckel für Eisbehälter

Dome Deckel
Höhe: 8 cm
für Eisschalen B 360 x T 165 mm

Nr. **21001-1**



Polycarbonat Deckel für Eisbehälter

Facher Deckel
Höhe: 2 cm
für Eisschalen B 360 x T 165 mm

Nr. **21000-1**



mengenunabhängig bestellbar! mengenunabhängig bestellbar!
ständig auf Lager! ständig auf Lager! ständig auf Lager!

Sahne- automaten

SANOMAT



Blau unterlegte Artikel-Nr.
= Schnell-Lieferung

Wartung, Reparatur &
Ersatzteilservice

Lubri-Film Plus

lebensmittelzugelassenes Schmierfett
zur Schmierung von Dichtungen, etc.

Nr. **03055**



SANO-DESINFEKT-Plus

Sano-Desinfekt Plus reinigt und
desinfiziert in einem Spülgang
Nur 40 ml pro Spülung.
Schon im unteren Temperaturbereich
wirksam.
Inhalt: 1000g

Nr. **71011**



SANOMAT EURO CREAM

„Schlagsahne wie sie sein muss“
Reinigungsautomatik nach DIN 10507
Einfache und schnelle Desinfektionsreinigung im Durch-
spülfahren mit Gerät und Kühlung
und speziell für das Durchspülfahren entwickelten
Reinigungsdüse.
Temperatur- Bereichsanzeige
Energiesparende Intensivkühlung bis in die Garnierfülle
Ein- und Ausschalter für Gerät und Kühlung
Stufenlos einstellbare Luftregulierung mit Feingewinde
ermöglicht problemlose Anpassung an unterschiedliche
Sahnearten.
Anpassung der Schlagvorrichtung an Fettgehalt der
Rohsahne möglich
Euro-Cream Auto: Separate Portionsstassen
Portionsmenge variabel

Technische Daten:

Füllinhalt: 5 Liter
Maße: 8 410 x T 470 x H 530 mm
Gewicht: ca. 47 kg
Anschluss: 230V/50 Hz
Leistung: 97 Ltr. Rohsahne in 60 Minuten

Euro-Cream Hand Nr. **71018**

Euro-Cream Auto Nr. **71017**



CREMALDI Uno Sahnemaschine HP 1,5 L.

Sahnemaschine mit Handportionierung
Kinderleichte Bedienung & Desinfektionsreinigung
Beste Standfestigkeit der Schlagsahne
Besonders hohes Aufschlagvolumen der Schlagsahne.
Schneller Aufschlag der Sahne - keine Wartezeit -
Energiesparende Intensivkühlung bis in die Garnierfülle.
Voll-elektronische Temperatursteuerung. Exakt ein-
stellbare Luftregulierung. Ideal für Klein-Gastronomie, Bistro etc.

Technische Daten:

Füllinhalt: 1,5 Liter
Maße: 8 245 x T 330 x H 440 mm
Gewicht: ca. 27 kg
Anschluss: 230V/50 Hz
Leistung: 1 Ltr. Rohsahne in 60 Sek.

Nr. **71014**



SANOMAT EURO-FAVORIT

Der „Kleinste“ nach DIN 10507 - Lebensmittelhygiene
gebäude Schlagsahne - Automatik
Kinderleichte Bedienung & Desinfektionsreinigung.
Beste Standfestigkeit der Schlagsahne
Besonders hohes Aufschlagvolumen der Schlagsahne.
Schneller Aufschlag der Sahne - keine Wartezeit -
Energiesparende Intensivkühlung bis in die Garnierfülle.
Voll-elektronische Temperatursteuerung. Exakt ein-
stellbare Luftregulierung. Ideal für Klein-Gastronomie,
Bistro etc.

Technische Daten:

Füllinhalt: 2,5 / 3,0 Liter
Maße: 8 225 x T 340 x H 445 mm
Gewicht: ca. 26 kg
Anschluss: 230V/50 Hz
Leistung: 1 Ltr. Rohsahne in 50 Sek.

Füllinhalt 2,5 Liter Nr. **71019**

Füllinhalt 3 Liter Nr. **71020**



SANOMAT S

Innovativer Touchscreen (Mineralglas)
Tag-/Nachtmodus; Echtzeituhr
Sahnetemperaturanzeige
Automatische Reinigungsaufrufung
Reinigungsautomatik mit interaktiver Anleitung in Klartext.
Schockkühlprogramm
Kapselschutzprogramm
Diagnoseprogramme z. B. für Sahneölfeststandmessung
Laufzeit in Deutsch, Englisch, Italienisch, Niederländisch
Intensivkühlung bis in die Garnierfülle
Zertifizierung nach DIN 10507 Lebensmittelhygiene
Konform zu HACCP-Richtlinien

Technische Daten:

Füllinhalt: 2,0 Liter
Maße: 8 250 x T 350 x H 430 mm
Gewicht: ca. 29 kg
Anschluss: 230V/50 Hz
Leistung: 1 Ltr. Rohsahne in 38 Sek.

Sanomat S2 Nr. **71029**

Sanomat S5 Nr. **71030**

Sanomat S10, Füllinhalt 10 Liter Preis auf Anfrage



CREMALDI GRANDE VARIO

Sahnebehälter 5,0 Liter
Hand-Portionierung, Portionierautomatik
Kinderleichte Bedienung & Desinfektionsreinigung
Beste Standfestigkeit der Schlagsahne
Besonders hohes Aufschlagvolumen
der Schlagsahne
Schneller Aufschlag der Sahne - keine Wartezeit.
1 Liter Rohsahne in 60 Sekunden Sahne

Technische Daten:

Füllinhalt: 5,0 Liter
Maße: 8 320 x T 405 x H 490 mm
Gewicht: ca. 35 kg
Anschluss: 230V/50 Hz
Leistung: 1 Ltr. Rohsahne in 35 Sek.

Nr. **71013**

Äußerst energiesparend.

WEITERE MODELLE AUF ANFRAGE

Sahne-automaten

per Knopfdruck
zum Genuss



Grün unterlegte Artikel-Nr.
= individuelles Angebot

Wartung, Reparatur &
Ersatzteilservice

Mussana

SAHNE-AUTOMATEN



MUSSANA PONY

Ideal für Eisdielen, Restaurants und Gaststätten
Reinigungsautomatik
Intensivkühlung bis in die Garnierfülle
Portionierautomatik
Doppeltes Aufschlagsystem aus Edelstahl
Hochwertiges Kühlsystem mit FCKW-freien Kältemitteln
Maschine, Pumpe und Aufschlagsystem komplett aus Edelstahl
Äußerst energiesparend im Stromverbrauch

Technische Daten:

Füllmenge: 2 Liter
Maße: B 230 x T 390 x H 440 mm
Gewicht: 33kg
Anschluss: 230V/50Hz
Leistung: Bis zu 90 Liter Rohsahne/Std.

Nr. **71006**



MUSSANA BOY

Ideal für Eisdielen, Restaurants und Gaststätten
Reinigungsautomatik
Intensivkühlung bis in die Garnierfülle
Portionierautomatik
Doppeltes Aufschlagsystem aus Edelstahl
Hochwertiges Kühlsystem mit FCKW-freien Kältemitteln
Maschine, Pumpe und Aufschlagsystem komplett aus Edelstahl
Äußerst energiesparend im Stromverbrauch

Technische Daten:

Füllmenge: 4 Liter
Maße: B 270 x T 470 x H 440mm
Gewicht: 34kg
Anschluss: 230V/50Hz
Leistung: Bis zu 90 Liter Rohsahne/Std.

Nr. **71005**



MUSSANA LADY mit Microtonic & 6 Liter

Ideal für alle Gastronomiebetriebe mit großem Sahnebedarf

Reinigungsautomatik
Intensivkühlung bis in die Garnierfülle
Portionierautomatik
Doppeltes Aufschlagsystem aus Edelstahl
Hochwertiges Kühlsystem mit FCKW-freien Kältemitteln
Maschine, Pumpe und Aufschlagsystem komplett aus Edelstahl
Äußerst energiesparend im Stromverbrauch

Technische Daten:

Füllmenge: 6 Liter
Maße: B 270 x T 470 x H 510 mm
Gewicht: 39kg
Anschluss: 230V/50Hz
Leistung: Bis zu 90 Liter Rohsahne/Std.

Nr. **71003**



MUSSANA GRANDE der Größte 12 Liter

Ideal für Großproduktion bei Konditoreien, Eisdielen ect.
Reinigungsautomatik
Intensivkühlung bis in die Garnierfülle
Portionierautomatik
Doppeltes Aufschlagsystem aus Edelstahl
Hochwertiges Kühlsystem mit FCKW-freien Kältemitteln
Maschine, Pumpe und Aufschlagsystem komplett aus Edelstahl
Äußerst energiesparend im Stromverbrauch

Technische Daten:

Füllmenge: 12 Liter
Maße: B 420 x T 400 x H 510 mm
Gewicht: 45kg
Anschluss: 230V/50Hz
Leistung: Bis zu 90 Liter Rohsahne/Std.

Nr. **71002**



MUSSANA Microclean NEU JETZT MIT VERBESSERTER REZEPTUR

Geringe Schaumentwicklung
Hohe Reinigungskraft
Schnell wirksam
Breite mikrobiologische Wirkung
Geruchsneutral
Gutachten nach DIN 10507
Mit Calgonit-Schutz

frei von quaternären Ammoniumverbindungen (QAV)
frei von Benzalkoniumchlorid (BAC)
jetzt mit Partionier-Einrichtung in jeder Flasche
Geegnet für die sichere Durchlaufreinigung
in 1 Minute

1 Liter Flasche mit Partionier-Einrichtung

Nr. **71004-1**

Espresso- maschinen

die echten Italiener



Grün unterlegte Artikel-Nr.
= individuelles Angebot

Wartung, Reparatur &
Ersatzteilservice



Espressomaschine AIRY 3-gruppig, elektronisch

- Shot Counter pro Gruppe
- Spot Led auf der Arbeitsfläche
- 10 mm Milchaufschäumer aus Edelstahl mit 4-Loch-Spritzdüse
- 4-Dosismengen-Programmierung
- Schalter für manuelle Abgabe
- Automatische Reinigung der Gruppen
- Ergonomische Filterhalter mit Wega-Logo
- Manometer-Abdeckung in Designlook

Technische Daten:

Maße: 8 975 x T 580 x H 505 mm
Inhalt: 17 Liter
Spannung: 230 V / 400 V
Leistung ges: 5600 W
Gewicht: 80 kg
Farbe: weiß
Optional: höhere Gruppen, andere Farbausführungen

Nr. **26111-3-1**

Ausführung 2-gruppig

Nr. **26111-2-1**



Espressomaschine PEGASO 2-gruppig, elektronisch

- Neue hinterleuchtete Tastenfelder
- 4 programmierbare Kaffeemengen pro Gruppe
- Zwei Dampfrohre
- Automatische Heißwasserentnahme
- Eingebaute Pumpe

Technische Daten:

Maße: 8 740 x T 555 x H 515 mm
Inhalt: 10,5 Liter
Spannung: 230 V / 400 V
Leistung ges: 3700 W
Gewicht: 62 kg
Farbe: schwarz
Optional: höhere Gruppen, andere Farbausführungen

Nr. **26116-2-2**

Ausführung 2-gruppig

Nr. **26116-3-2**



Espressomaschine MY CONCEPT 2-gruppig, elektronisch

- Bedienung per Touchscreen (5 Zoll) mit "Mobile like"-Schnittstelle
- anpassbares Menü
- bis zu korrigierbaren 8 Ausgabebefehlen auf dem Display
- Bedienungsanleitungen auf dem Display aufrufbar
- Skin-Auswahl aus Cloud-Bibliothek
- auf 122 mm angehobene Ausgabegruppen, können auf 82 mm eingestellt werden
- voneinander unabhängige Gruppeneinstellung
- Speicherung der Einstellung der Pulvermischausgabe möglich
- elektronische Temperaturüberwachung

Technische Daten:

Maße: 8 800 x T 600 x H 590 mm
Inhalt: 8 Liter
Spannung: 230 V / 400 V
Leistung ges: 4000 W
Gewicht: 95 kg
Farbe: matt schwarz
Optional: Autosteamer, Fernsteuerung per App, andere Farbausführungen

Nr. **26101-2-1**

Ausführung 3-gruppig

Nr. **26101-3-1**

Ausführung 4-gruppig

Nr. **26101-4-1**



Espressomaschine SPHERA 2-gruppig, elektronisch

- Sechs programmierbare Kaffeemengen pro Gruppe
- Taste für manuelle Bedienung
- zwei Dampfrohre mit neuen ergonomischen geformten Drehknöpfen
- programmierbare Wasserentnahme
- elektronischer Tassenwärmer
- automatische Wasserfüllung
- Rotationspumpentechnik

Technische Daten:

Maße: 8 720 x T 560 x H 530 mm
Inhalt: 12 Liter
Spannung: 230 V / 400 V
Leistung ges: 3700 W
Gewicht: 68 kg
Farbe: weiß

Optional: Autosteamer
höhere Gruppen
andere Farbausführungen

Nr. **26102-2-1**

Ausführung 3-gruppig

Nr. **26102-3-1**

Ausführung 4-gruppig

Nr. **26102-4-1**



Espressomaschine URBAN 3-gruppig, elektronisch

- Neues Dampfventil mit Drehrad (90° Drehung), zwei Inox-Dampfrohre
- Trockendampf, der die feine Milchcreme noch besser zur Geltung bringt
- Boost-Funktion des Betriebskessels für intensive Einsatzzeiten
- Sorgfältige Temperaturkontrolle der elektronischen Bauteile
- Verstärkte Temperaturregler mit hoher PWM - Auflösung
- Unterlegung des Wasserkreislaufs für konstanten Druck
- Kapazitiver und interaktiver 5"-Bildschirm an der Fronttafel
- Shot Counter
- Bedienungslichtes Tutorial

Technische Daten:

Maße: 8 800 x T 600 x H 590 mm
Inhalt: 13 Liter
Spannung: 230 V / 400 V
Leistung ges: 4000 W
Gewicht: 95 kg
Farbe: grau
Optional: Autosteamer, Vorbereitung auf W-LAN-Connectivität, andere Farbausführungen

Nr. **26100-3-2**

Ausführung 2-gruppig

Nr. **26100-2-2**

Ausführung 4-gruppig

Nr. **26100-4-2**



Espressomaschine SPHERA 2-gruppig, halbautomatisch

- Durchgehende Ausgabe
- zwei Dampfrohre mit Kippventilen
- Wasserentnahme
- elektronischer Tassenwärmer
- automatische Wasserfüllung
- Rotationspumpentechnik

Technische Daten:

Maße: 8 720 x T 560 x H 530 mm
Inhalt: 12 Liter
Spannung: 230 V / 400 V
Leistung ges: 3700 W
Gewicht: 68 kg
Farbe: weiß

Optional: andere Farbausführungen

Nr. **26104-2-1**

Ausführung 2-gruppig

Nr. **26104-3-1**

Ausführung 4-gruppig

Nr. **26104-4-1**

Espresso- maschinen

die echten Italiener



Grün unterlegte Artikel-Nr.
= individuelles Angebot

**Wartung, Reparatur &
Ersatzteilservice**



Kaffeeautomat FullCoffee Superautomatic

- 12 einstellbare Auswahlen
- Personalisierbares Layout
- Kapazitives Touchbedienfeld (3,5 Zoll Display)
- Interner Behälter für Kaffee (800 gr)
- Kegelförmige Mahlwerke
- Hydraulischer Kreis mit internem Heizkessel (400 ml)
- LED-Beleuchtung an den Seiten des Tastenfeldes
- Einzel- oder Doppelbehälter für lösliche Produkte
- Variflex-Technologie mit 45 mm Gruppenkammer
- Schwarz
- Standardversion mit Anschluss an die Wasserversorgung
- Mixer für Pulverprodukte mit einstellbaren Geschwindigkeitsstufen
- Auslasskapazität für Kaffeesatz 40 PLUS
- Variflex: individuelle Einstellung von Grammatik, Aufguss-Steuerung und Druck der Kaffeedosierung

Technische Daten:

Anzahl Behälter: 1+2 (max)
Anzahl Trichter: 1
Balleninhalt: 400 ml
Spannung: 230 V / 50 Hz
Leistung: 1600 W
Maße: 8 318 x T 537 x H 566 mm
Gewicht: 27 kg
Optional: Spender für Becher, Behälter für Teebeutel, 7 l Wasserrtank

Nr. **41060**

wie oben jedoch mit ext. Frischmilch-Kühltank

Nr. **41061**



Espressomaschine POLARIS kompakt 2-gruppig, elektronisch

- 4 programmierbare Kaffeemengen pro Gruppe
- Tasten für manuelle Bedienung
- Zwei Edelstahl Dampfrohre mit Kippventilen
- Eine Wasserentnahme
- Automatische Wasserfüllung und Rotationspumpentechnik
- Beleuchtung der Außenseiten mit weißen LED-Leuchten als Standardausstattung.

Technische Daten:

Maße: 8 540 x T 570 x H 540 mm
Inhalt: 7 Liter
Spannung: 230 V / 400 V
Leistung ges: 2900 W
Gewicht: 73 kg
Optional: höhere Gruppen
andere Farbausführungen

Nr. **26107-2-3**

Ausführung halbautomatisch

Nr. **26110-2-3**



Espressomaschine POLARIS 3-gruppig, elektronisch

- 4 programmierbare Kaffeemengen pro Gruppe
- Tasten für manuelle Bedienung
- Zwei Edelstahl Dampfrohre mit Kippventilen
- Eine programmierbare Wasserentnahme
- Automatischer Wasserfüllung und Rotationspumpentechnik
- Beleuchtung der Außenseiten mit weißen LED-Leuchten als Standardausstattung.

Technische Daten:

Maße: 8 990 x T 570 x H 540 mm
Inhalt: 17 Liter
Spannung: 230 V / 400 V
Leistung ges: 5300 W
Gewicht: 92 kg
Farbe: Chrom
Optional: Display
Autosteamer
höhere Gruppen
Beleuchtung der Außenseiten
mit LED-Leuchten RGB

Nr. **26105-3-3**

Ausführung 2-gruppig

Nr. **26105-2-3**

Ausführung 3-gruppig, halbautomatisch

Nr. **26109-3-3**

Ausführung 2-gruppig, halbautomatisch

Nr. **26109-2-3**

Kaffeeautomat FullCoffee Premium 2 Superautomatic

- 48 einstellbare Auswahlen
- Kapazitive Tastatur und 7 Zoll Display
- LED-Beleuchtung an den Seiten des Tastenfeldes
- Wassereheizung durch Induktion
- Standardversion mit Anschluss an die Wasserversorgung
- Auslasskapazität für Kaffeesatz 80
- Tassensensor
- Kegelförmige Mahlwerke
- 2 sichtbare Behälter für Kaffee (2000 g)
- Einzel- oder Doppelbehälter für lösliche Produkte
- Mixer für Pulverprodukte mit einstellbaren Geschwindigkeitsstufen
- Gruppenkammer mit 45 mm Durchmesser
- Variflex: individuelle Einstellung von Grammatik, Aufguss-Steuerung und Druck der Kaffeedosierung
- Varifrang: Kontrolle des Mahlvorgangs mit gradueller Anpassung
- Varitherm: Individuelle Temperatureinstellmöglichkeiten
- 51,2% Energieersparung
- Kombinierte und sofortige Verarbeitung von Frischmilch und Milchpulver

Technische Daten:

Anzahl Behälter: 2+2 (max)
Anzahl Trichter: 2
Spannung: 230 V / 50 Hz
Leistung: 3000 W
Maße: 8 422 x T 585 x H 666 mm
Gewicht: 38 kg
Optional: Spender für Becher, Behälter für Teebeutel, 7 l Wasserrtank



Nr. **41062**

wie oben jedoch mit ext. Frischmilch-Kühltank

Nr. **41063**

**Wir führen auch Bohnenkaffee,
Automatenkaffee, Espresso,
Kakaopulver, Milchpulver, ...
Sprechen Sie uns an!**

Kaffeemühlen



Grün unterlegte Artikel-Nr.
= individuelles Angebot

Wartung, Reparatur &
Ersatzteilservice



Kaffeemühle Lux Automatico Rosso Scuro

Kaffeemühle mit flachen Messern. Stufenlose mikrometrische Mahleinrichtung. Startet alle 6 Einheiten und stoppt, wenn der Dosierer voll ist.

Technische Daten:

Anschluss: 230 V / 50 Hz
Leistung: 250 Watt
Mahlscheiben: Ø 61 mm
Mahlscheiben UpM: 1400 rpm (50Hz)-1600 rpm (60Hz)
Kapazität Behälters: 1,2 kg
Kapazität Dosierer: 200 g
Kaffeepulverdosis: 5,5 - 8 g
Abmessungen: 8 380 x T 180 x H 560 mm
Nettogewicht: 11 kg

Nr. **43107-7**



Kaffeemühle Mini Timer Lucidato

Kaffeemühle mit flachen Klingen. Stufenlose mikrometrische Mahleinrichtung, mit Timer-Schalter

Technische Daten:

Anschluss: 230 V / 50 Hz
Leistung: 250 Watt
Mahlscheiben: Ø 58 mm
Mahlscheiben UpM: 1400 rpm (50Hz)
Kapazität Behälter: 0,4 kg
Kapazität Dosierer: 200 g
Kaffeepulverdosis: 5,5 - 8 g
Abmessungen: 8 475 x T 252 x H 681 mm
Nettogewicht: 10,2 kg

Nr. **43101-5**



Kaffeemühle Super Jolly Electronico Lucidato

Elektronischer Mahldosierer mit achsen Messern. Stufenlose mikrometrische Mahleinrichtung. On-Demand-Mahlen mit elektronischer Mengenanpassung. Einzel- und Doppeldosis mit unabhängiger Einstellung. Digitalanzeige mit Portionenzähler.

Technische Daten:

Anschluss: 230 V / 50 Hz
Leistung: 350 Watt
Mahlscheiben: Ø 64 mm
Mahlscheibenumdrehungen: 1400 rpm (50Hz)
Kapazität Behälter: 1,2 kg
Kapazität Dosierer: 280 g
Kaffeepulverdosis: 5,5 - 8 g
Abmessungen: 8 420 x T 240 x H 610 mm
Nettogewicht: 14 kg

Nr. **43111-5**

Kaffeemühle Super Jolly Automatico Alluminio

Nr. **43110-4**

Kaffeemühle Super Jolly Manuale Nero

Nr. **43108-2**



Kaffeemühle Major V Automatico Lucidato

Dosierer Kaffeemühle mit flachen Klingen. Stufenlose mikrometrische Mahleinrichtung. Startet alle 12 Einheiten und Stopp, wenn der Dosierer voll ist.

Technische Daten:

Anschluss: 230 V / 50 Hz
Leistung: 450 Watt
Mahlscheiben: Ø 83 mm
Mahlscheiben UpM: 1400 rpm (50Hz)
Kapazität Behälter: 1,8 kg
Kapazität Dosierer: 280 g
Kaffeepulverdosis: 5,5 - 8 g
Abmessungen: 8 475 x T 252 x H 681 mm
Nettogewicht: 20,5 kg

Nr. **43114-5**



Abbildung zeigt Gerät in weiß

Kaffeemühle Kony S Electronico Nero

Stufenlose mikrometrische Mahleinrichtung. On-Demand-Mahlen mit elektronischer Mengenanpassung. Grind Flow Control System (GFC) mit Anflüchtungs- und Hybrid-Dämpfern, Einstellbarer Siebträgerhalter. Kein Verlust der Mahleinrichtungen mit leicht zu reinigender Mahlkammer. Bei Bedarf kann das Mahlen mit dem Siebträger aktiviert werden. Einzel-, Doppel- und Dreifachdosis mit unabhängiger Einstellung. Index der Einstellungen (Speicherstufen), Pausenfunktion. Möglichkeit, eine maximale Dosisobergrenze festzulegen. Digitalanzeige mit Portionenzähler. Lüftungsgerät mit elektronischer Steuerung, um den Motor kühl zu halten, IoT-Funktionen. Elftelnenhalter am Trichter.

Technische Daten:

Anschluss: 230 V / 50 Hz
Leistung: 450 Watt
Mahneigung: stufenlos Mikrometrisch
Mahlscheiben: konisch 63 mm
Mahlscheibenumdrehungen: 420 rpm (50Hz)
Gehäuse: Aluminium Druck-Guss
Kapazität des Bohnen Behälters: 1,3 kg
Abmessungen: 8 413 x T 240 x H 651 mm
Nettogewicht: 20 kg

Nr. **43118-2**



Kaffeemühle Kold S Electronico Nero

Dosierer Kaffeemühle mit konischen Klingen. Stufenlose mikrometrische Mahleinrichtung. Startet alle 12 Einheiten und Stopp, wenn der Dosierer voll ist.

Technische Daten:

Anschluss: 230 V / 50 Hz
Leistung: 800 Watt
Mahlscheiben: konisch, Ø 71 mm
Mahlscheiben UpM: 420 rpm (50Hz)
Kapazität Behälter: 1,5 kg
Kapazität Dosierer: 360 g
Kaffeepulverdosis: 5,5 - 8 g
Abmessungen: 8 480 x T 240 x H 700 mm
Nettogewicht: 30 kg

Nr. **43122-2**

Kaffee Automaten

per Knopfdruck zum Genuss



Grün unterlegte Artikel-Nr.
= individuelles Angebot

Wartung, Reparatur &
Ersatzteilservice



Blachl Kaffeeautomat Gala Style RY Easy

Für die Aufstellung in wohnlichen Räumen entwickelt.
Espressoausführung, 2 Behälter für Instantprodukte,
1 Behälter für Kaffeebohnen, Einzelboiler

Technische Daten:

Maße: B 310 x T 475 x H 635 mm
Gewicht: 29,5 kg
Leistung: 1,8 kW

mobil (mit Wassertank)

Nr. **41072**

wie oben, jedoch mit Festwasseranschluss

Nr. **41070**



Negrella Express

Schokoladenauföser
Der Schokoberzug kann einfach und leicht
aufgebracht werden. Fassungsvermögen 1,8 kg.
Herastehbarer Behälter aus Edelstahl.
Ausgestattet mit einem Thermostat.
Maße: Ø 170 x H 200 mm

Nr. **46008**



Kaffeeautomat Coffee Club Pulvermilk

Vollautomatische Kaffeespezialitätenmaschine
Ausstattung*: 1 Mühle inkl. Bohnenbehälter,
Heißwasserabgabe, Trinkwassertank (4,5 l),
Doppelauslauf für Kaffeeprodukte

Technische Daten:

Maße: B 325 x T 561 x H 500 mm
Gewicht: 25,5 kg
Netzspannung: 230 VAC
Leistung: 2.200 W
Farbe: Schwarz matt

Nr. **41048**

*weitere Optionen wie z.B. Festwasseranschluss,
zweite Mühle, etc. auf Anfrage erhältlich



Kaffeeautomat Coffee Club Frischmilk

Vollautomatische Kaffeespezialitätenmaschine
Ausstattung*: 1 Mühle inkl. Bohnenbehälter,
Heißwasserabgabe, Trinkwassertank (4,5 l), Milk Smart
System, Doppelauslauf für Kaffeeprodukte,
SteamIt-Dampftassenwärmer

Technische Daten:

Maße: B 325 x T 561 x H 500 mm
Gewicht: 25,5 kg
Netzspannung: 230 VAC
Leistung: 2.200 W
Farbe: Schwarz matt

Nr. **41047**

*weitere Optionen wie z.B. Festwasseranschluss,
zweite Mühle, etc. auf Anfrage erhältlich



Schoko-Dispenser Schok-O-Iino

Ein Produktbehälter mit 2,3 Liter
Zwei Wahlmöglichkeiten - Zapfhöhe 120mm
Heizung 1300 Watt/230Volt/50Hz
1,1 Liter Boiler, 3-fach isoliert, max. 17,1/h
Festwasseranschluss 1/2"

Nr. **74000**



Schoko-Dispenser Schoko-jet V

Ein Produktbehälter mit 3,8 Liter
Vier Wahlmöglichkeiten - Zapfhöhe 125 mm
Heizung 1600 Watt/230Volt/50Hz
Festwasseranschluss 1/2"

Nr. **41017**

Schoko-Dispenser Schoko-jet V

Zwei Produktbehälter je 1,9 Liter
Acht Wahlmöglichkeiten - Zapfhöhe 125 mm
Heizung 1600 Watt/230Volt/50Hz
Festwasseranschluss 1/2"

Nr. **74002**

Dispenser Granitoren Blender



Blau unterlegte Artikel-Nr.
= Schnell-Lieferung



Eiswürfelbereiter SDH 18 L

Luftgekühlt, Tagesleistung ca. 19 kg
4 kg Vorratsbehälter
Volt/ Watt: 230 V / 250 W
Maße: B 334 x T 457 x H 554 mm
Gewicht: 28 kg
Nr. **46080**



Eiswürfelbereiter SDE 24 W

Wassergekühlt, Tagesleistung ca. 22,5 kg
6 kg Vorratsbehälter
Volt/ Watt: 230 V / 200 W
Maße: B 334 x T 457 x H 599 mm
Gewicht: 28 kg
Nr. **46083**



Eis-Crusher #53

Inhalt: 1,2 kg
Gewicht: 10,0 kg
Volt/ Watt: 230 V/130 Watt
Maße: B 236 x T 353 x H 474 mm
Nr. **10002**



Eiscrusher EC 3.5

bis 360 kg Eis/Std
Das Eis wird gefaltet und ist für die
Cocktailzubereitung verwendbar.
Volumen: 360 kg Eis / Std.
Volt/Watt: 230 / 200
Maße: B 240 x T 430 x H 490 mm
Gewicht: 21 kg
Nr. **10001**



Dispenser MINIGEL plus 1 LK

Inhalt: 1 x 6 Ltr.
Volt/ Watt: 230 V/ 460 W
Maße: B 195 x T 615 x H 480 mm
Gewicht: 25 kg
Nr. **37007**



Dispenser MINIGEL plus 2 LK

Inhalt: 2 x 6 Ltr.
Volt/ Watt: 230 V/ 1.100 W
Maße: B 390 x T 615 x 480 mm
Gewicht: 45 kg
Nr. **37008**



Dispenser MINIGEL plus 3 LK

Inhalt: 3 x 6 Ltr.
Volt/ Watt: 230 V/ 1.300 W
Maße: B 585 x T 615 x 480 mm
Gewicht: 61 kg
Nr. **37009**



Frozen Drinks Granitor ICON 1

Inhalt: 1 x 2,8 L
Leistung: 460 W
Anschluss: 230 V / 50 Hz
Maße: B 180 x T 490 x H 440 mm
Gewicht: 20 kg
Nr. **37010**



Frozen Drinks Granitor ICON 2

Inhalt: 2 x 2,8 L
Leistung: 1.100 W
Anschluss: 230 V / 50 Hz
Maße: B 370 x T 490 x H 440 mm
Gewicht: 36 kg
Nr. **37011**



Frozen Drinks Granitor MINI 2

Inhalt: 2 x 6 Ltr.
Volt/ Watt: 230 V / 1.100 W
Maße: B 180 x T 690 x H 360 mm
Gewicht: 31 kg
Nr. **37000**



Brushless Blender #62

Inhalt: 1,4 L
Volt/ Watt: 230 V / 3.000 W
Umdrehung: 2500 - 15000 U/min
Maße: B 200 x T 247 x H 440 mm
Gewicht: 9 kg
Nr. **10000**



Frozen Drinks Granitor NG easy 6/2

Inhalt: 2 x 6 Liter
Volt/ Watt: 230 V / 700 W
Maße: B 400 x T 480 x H 620 mm
Gewicht: 41 kg
Nr. **37001**



Frozen Drinks Granitor NG easy 6/3

Inhalt: 3 x 6 Liter
Volt/ Watt: 230 V / 896 W
Maße: B 600 x T 480 x H 620 mm
Gewicht: 56 kg
Nr. **37002**



Dispenser Caddy NT 8/2

Inhalt: 2 x 8 Liter
Volt/ Watt: 230 V / 300 W
Maße: B 240 x T 630 x H 400 mm
Gewicht: 15 kg
Nr. **13009-2**



Dispenser Caddy NT 8/3

Inhalt: 3 x 8 Liter
Volt/ Watt: 230 V / 315 W
Maße: B 370 x T 630 x H 400 mm
Gewicht: 21 kg
Nr. **13009-3**

Kleingeräte



Blau unterlegte Artikel-Nr.
= Schnell-Lieferung



Brüsseler Waffeleisen

Platten nicht austauschbar
Platten aus Grauguss, Gehäuse
Edelstahl, Ein-/Ausschalter, Regler,
Digitaltimer, Kontrollleuchte
2 Waffeln \varnothing 165 x 105 x 28 mm
Maße: B 310 x T 340 x H 250 mm
Spannung: 230 V / 2200 W
Gewicht: 22 kg

Nr. **46014**



Menü Karte „Crêpes“

dreiseitig

Nr. **88031**



Backsystem, Grundgerät

für austauschbare Platten
mit Digitaltimer und Thermostat
Spannung: 230 V / 50 Hz / 60 Hz
Leistung: 2,2 kW
Maße: L 305 x B 450 x H 320 mm
Gewicht: 10 kg

Nr. **46029**



Portionierer Dispo Hit & L (ohne Waffeleisen)

Höhenverstellbar, Doppelgelenkarm
Inhalt: 6 l
Maße: B 420 x T 330 x H 500 mm
Gewicht: 18 kg

Nr. **48003**



Amerikano Waffelplatten (Paar)

für Backsystem
Platten Alu beschichtet
Nr. **48001**



Sunny Waffelplatten (Paar)

für Backsystem
Platten Alu beschichtet
Nr. **48004**

*Über 20 verschiedene Backplatten
stehen zur Auswahl: Brüsseler Waffel,
Herzwaffel, Löffel, Eiswaffel ...
Wir beraten Sie gern!*



Waffelplatten für SWING Backsystem
Bubble Waffel Nr. **46076** Brüsseler Waffel
(ohne Abbildung) Nr. **46077**

SWING Backsystem Grundgerät

Edelstahlgehäuse, Platten um 180°
schwenkbar, Ein-/Ausschalter, Regler,
Digitaltimer, Kontrollleuchte,
Fettauffangschale, Maße Waffeln:
2 Waffeln \varnothing 105 x 165 x 28 mm
Spannung: 230V / 2000 W
Maße: B 415 x T 300 x H 190 mm
Gewicht: 11 kg
Nr. **46075**



Crêpes Dame II Gerät

Inkl. 1 Holzstab, 1 Teilwendemesser
Graugussplatte, 1 Regler bis 300°C
Ein-/Ausschalter, Kabel für Festanschluss
mit 2 Hygieneschutzplatten abnehmbar
Maße des Crêpes: \varnothing 375
Leistung: 400W / 600W
Maße: B 930 x T 480 x H 220 mm
Gewicht: 42 kg

Nr. **48004**



Crêpes-Gerät Aktiv I

Gehäuse Edelstahl
fest montierte Graugussbackplatte
Thermostat mit Ein-/Aus-Funktion
Kontrollleuchte
höhenverstellbare Füße
Leistung: 230W / 2000 W
Maße: \varnothing 400, B 400 x T 400 x H 165 mm
Gewicht: 20 kg

Nr. **46005**



Puderzuckersieb klein

Edelstahl
Maße: B 160 x T 140 x H 145 mm
Leistung: 0,4 kg

Nr. **90028-1**



Crêpes-Gerät

Edelstahl, Rundgehäuse,
Graugussplatte, Regler
Leistung: 400 W / 3600 W
Maße: \varnothing 400 mm, H 170 mm
Gewicht: 22 kg

Nr. **46003**

Waffel-Eisen, elektrisch, digitaler Timer

Edelstahlgehäuse mit isoliertem Griff, abnehmbare Fettauffangschale,
gusseiserne Backplatte, fest montiert, schnelle und zweiseitige Heizungs-
versorgung, gleichmäßige Temperaturverteilung, Heizung regelbar (60°
bis 300°C), akustischer Timer, abnehmbar, 2 Waffeln \varnothing 100x185mm,
Leistung: 1600 W / 50 Hz / 230 V
Maße: B 420 x T 300 x H 295 mm



Waffel-Eisen Herz

Nr. **46071**

Waffel-Eisen Belgien

Nr. **46072**

Waffel-Eisen Quadra (nicht abgebildet)

Nr. **46070**



Waffel-Eisen 180° drehbar

Technische Daten wie oben
2 Waffeln \varnothing 110x185mm
Leistung: 1800 W / 50/60 Hz / 230 Volt
Maße: B 540x T 305 x H 300 mm

Nr. **46073**



Crêpes-Eisen, elektrisch

Gehäuse Edelstahl, gusseiserne Platte
mit Teflonbeschichtung
Temperatur stufenlos regelbar
(140 - 300°C)
Leistung: 230 V / 2700 W
Maße: \varnothing 400, H 125 mm

Nr. **46006**

Spülmaschinen



Grün unterlegte Artikel-Nr.
= individuelles Angebot



Gläserpülmaschine G400PR+plus

Tür doppelwandig
inkl. Klarspüldosiergerät
inkl. Entleerungspumpe
inkl. Reinigerdosiergerät
Wascharm, Nachspülarmlen unten
und oben aus Edelstahl
Rückflussverhinderer beiliegend
1 Spülprogramm: 150 sec.
max. 24 Körbe 400 x 400 mm / Std
inkl. je 1 x Universalkorb, Gläserkorb,
Besteckköcher und V-Einsatz für kleine Teller
Material: CNS 1.4301 AISI 304
Anschluss: 230V 3,21kW
Maße: B 460 x T 540 x H 685 mm

Nr. 99009



Geschlirrspülmaschine S500DPR+plus

inkl. Entleerungspumpe
inkl. Reinigerdosiergerät
inkl. Klarspüldosiergerät
inkl. Thermostop
4 rotierende Spülarmlen,
oben / unten getrennt aus CNS
Rückflussverhinderer beiliegend
2 Spülprogramme: 120/180 sec
Korbmaß: 500 x 500 (540)mm
Leistung ca. Teller/h: 330 - 500
inkl. je 1 Teller- und Universalkorb
und 2 Besteckköcher
Material: CNS 1.4301 AISI 304
Anschluss: 5,05kW, 400V
umrüstbar auf: 3,2kW 230V
Maße: B 595 x T 620 x H 810 mm

Nr. 99012

Spülische Zu- und Ablaufische Arbeitsliche

Passend zu den Spülmaschinen
bieten wir Ihnen verschiedene
Spülische, Zu- und Ablaufische
sowie einfache Arbeitsliche in
verschiedenen Ausführungen
z.B. mit oder ohne Aufkantung,
Spülbecken rechts oder links,
mit oder ohne Türen, etc.

Sprechen Sie uns an!



Durchschubspülmaschine S1512PR+plus

inkl. Klarspüldosiergerät
inkl. Entleerungspumpe
inkl. Reinigerdosiergerät
inkl. Thermostop (HACCP)
mit Druckerhöhungspumpe, drucklosem
Boiler und erhöhter Boilerheizung 11,5kW
Teilfrischwasser-Funktion
doppelwandiger, tiefgezogener Spültank,
indirekt beheizt
doppelwandige Haube
Hauben-Startautomatik
2 Thermometer Tank & Boiler
4 rotierende Spülarmlen oben / unten
getrennt aus CNS
Rückflussverhinderer beiliegend
5 Prog. 90/120/150/210/270 sec
inkl. 1 Universalkorb, je 2 Teller- und
Besteckköcher
Material: CNS 1.4301
Anschluss: 400V 12,3kW
Maße: B 635 x T 735 x H 1460 mm

Nr. 99008

Waagen



Blau unterlegte Artikel-Nr.
= Schnell-Lieferung

Portionswaage

mit großem beleuchteten Display
vollelektronisch

Großes LCD-Display mit Hinterleuchtung
Ziffernhöhe 25 mm
Abwischbare Folientastatur
Stabiles Kunststoffgehäuse
Wiegefläche Edelstahl rostfrei
Auswechselbare Arbeitsschutzhaube
Funktionen: Wiegen, Trieren, Hold
Netz- und Akkubetrieb: 230 V Wechselstrom,
Akku mit ca. 100 Std. Betriebsdauer
Wiegefläche: 295 x 220 mm
Maße: B 315 x T 330 x H 125 mm
Wiegebereich bis 30 kg, Schritt 1 g

Nr. **46061**



Tischwaage

mit großem
beleuchteten Display
vollelektronisch

Pflegeleichte Folientastatur
Stabiles Kunststoffgehäuse
Wiegefläche Edelstahl rostfrei
Arbeitsschutzhaube für Tastatur und Gehäuse
Wiegen, Trieren und Minusanzeige
für Entnahmewägungen
Netz- und Akkubetrieb: 230 V Wechselstrom
Akku mit ca. 100 Stunden Betriebsdauer
Maße: B 260 x T 215 mm
Wiegebereich bis 30 kg, Schritt 1 g

Nr. **46062**



Portionswaage

mit großem beleuchteten Display, vollelektronisch

Vollständig geschlossenes,
robustes Kunststoffgehäuse - Schutzart IP65
Großes, hinterleuchtetes LCD-Display mit deutlich lesbaren Ziffern
Edelstahl-Wiegefläche und Unterwerk spülmaschinengeeignet
Wiegen, Trieren, Unit (kg, g, lbs, oz)
Netz- und Akkubetrieb: 230 V Wechselstrom /
Lithium-Ionen-Akku, bis zu 120 h Betriebsdauer
Schnittstellenfreie Induktionsladung
Einfache Bedienung über zwei Tasten
Automatische Abschaltung
Maße: B 330 x T 360 x H 78 mm
Wiegebereich bis 30 kg
Schritt 1 g

Nr. **46060**



Tischwaage

vollelektronisch
mit separatem Display
und Eintastenbedienung

Extra flache, ergonomische Edelstahl Plattform
Separates Anzeigegerät (kabelgebunden)
Schnelle und einfache Ein-Tasten-Bedienung
Flexibler Einsatz an verschiedenen Orten
durch Akkubetrieb Großes LC-Display, Ziffernhöhe: 20
Funktionen: Wiegen, Trieren, Zuwiegen,
Plus- / Minus-Kontrolle, Hold
incl. Wandhalterung für das Display
Schutzart IP 42
Nennbetriebstemperatur: -10°C bis 40°C
Plattformgröße: B 310 x T 275 mm
Wiegebereich bis 30 kg, Schritt 10 g

Nr. **46047**

Wie oben, jedoch Wiegebereich bis 60 kg, Schritt 20 g

Nr. **46048**



Stativwaage

vollelektronisch
mit hochgesetztem Display
und Eintastenbedienung

Extra flache, ergonomische Edelstahl Plattform
Hochgesetztes Anzeigegerät –
das Wägegut verdeckt nicht die Anzeige
Schnelle und einfache Ein-Tasten-Bedienung
Flexibler Einsatz durch Akkubetrieb
Großes LC-Display, Ziffernhöhe: 20 mm
Funktionen: Wiegen, Trieren, Zuwiegen,
Plus- / Minus-Kontrolle, Hold
Schutzart IP 42
Nennbetriebstemperatur: -10°C bis 40°C
Plattformgröße: B 310 x T 275 mm
Wiegebereich bis 30 kg, Schritt 10 g

Nr. **46049**



Eimer Behälter Flaschen



Blau unterlegte Artikel-Nr.
= Schnell-Lieferung



Wirtschaftseimer mit Maßeinteilung

Chrom-Nickel-Stahl, Henkel fugenlos

Inhalt 10 Ltr., ohne Bodenreifen

Nr. **15013**

wie oben, jedoch mit offenem Bodenreifen

Nr. **15014**

Deckel für 10 Ltr. Eimer

Nr. **15003**

Inhalt 15 Ltr., ohne Bodenreifen

Nr. **15016**

wie oben, jedoch mit offenem Bodenreifen

Nr. **15017**

Deckel für 15 Ltr. Eimer

Nr. **15004**



Wirtschaftseimer mit Maßeinteilung

18/8-18/10

Inhalt 10 Ltr., ohne Bodenreifen
Maßeinteilung ab 5 Ltr

Nr. **15008**

wie oben, jedoch mit Bodenreifen

Nr. **15007**

Inhalt 15 Ltr., ohne Bodenreifen

Nr. **15012**

wie oben, jedoch mit Bodenreifen

Nr. **15011**



Industrie Eimer mit Ausguss und Scala

Inhalt 10 Ltr.

Farbe natur

Nr. **15005**

Inhalt 18 Ltr.

Farbe natur

Nr. **15005-1**



Kübel

mit 2 Griffen
Material: HD PE, weiß

Ø 52 cm, Höhe 67 cm Ø 49 cm, Höhe 58 cm
Inhalt 100 Liter Inhalt 75 Liter

Nr. **90407**

Nr. **90410**



Deckel

mit Griff
Material: HD PE, weiß

für 100 Liter Kübel

Nr. **90408**

für 75 Liter Kübel

Nr. **90411**

Fahrgestell für Kübel

passend für 75 und 100 Liter Kübel
mit 3 Rollen, verstellbar
Material Edelstahl

Nr. **90406**



Zutatenbehälter, fahrbar

glatte Oberfläche für maximale Hygiene
4 Rollen, davon 2 schwenkbar mit Feststeller
Deckel zum Schieben, durchsichtig
incl. Schaufel
Material: Polyethylen, weiß / Polycarbonat

Abmessungen: 8 405 x T 780 x H 735 mm

Inhalt: 102 Liter

Nr. **90074**

Abmessungen: 8 333 x T 743 x H 711 mm

Inhalt: 81 Liter

Nr. **90405**



Messbecher

PP-transparent, erhabene Scala,
blau und hell, 100 ml Skalierung

Inhalt 0,5 Ltr

Nr. **90153**

Inhalt 2 Ltr

Nr. **90154**

Inhalt 5 Ltr

Nr. **90248**



Refraktometer

Zur Messung der Zuckerkonzentration
Messbereich 0-80 Brix
Genauigkeit 0,5
mit Temperaturkompensation

Nr. **90265**



Gazesieb mit Rundgriff

Chrom-Nickel-Stahl, Ø 200 mm

Nr. **90117**



Vanille-/Gewürzkugel

Ø 135 mm

Nr. **90178**



Rührbesen

8 dicke Drähte, Griff wasserdicht

Länge: 300 mm

Nr. **90181**

Länge: 500 mm

Nr. **90185**

Länge: 400 mm

Nr. **90183**

Länge: 600 mm

Nr. **90187**

Passiersieb spitz

Chrom-Nickel-Stahl, Ø 120 mm

Nr. **90160**

Eis- portionierer Spaten etc.



Blau unterlegte Artikel-Nr.
= Schnell-Lieferung



Streuer

Chromnickelstahl
Durchmesser: 80 mm, Höhe: 165 mm
Nr. **90189**



Puderzuckerstreuer mit Gazesieb

Chromnickelstahl mit
Kunststoffdeckel
Inhalt 0,3 l
Durchmesser: 70 mm, Höhe: 90 mm
Nr. **90177**



Puderzuckerstreuer

Chromnickelstahl, mit Bajonettschloss, Inhalt 0,2 l
Durchmesser: 50 mm, Höhe: 130 mm
Nr. **90176**



Eispachtel Edelstahl

Kunststoffgriff gelb
Nr. **20006-1**
Kunststoffgriff gelb
Nr. **20006**



Eisspatel

Mit gelben PVC Überzug
Länge: 260 mm
Laffe: 60 x 40 mm
Nr. **90108**



Eispachtel

Premium Qualität
Robuste Ausführung
Material Edelstahl / Kunststoff
Spülmaschinenfest
Länge: 231 mm
Breite: 69 mm
Nr. **20040**



Eisdipper

Aluminium mit Antihafbeschichtung, Größe: 1/24
Länge: 175 mm
Nr. **90284**



Eisportionierer

Robuste Ausführung
Spülmaschinenfest
Länge: 195 mm
Breite: 43 mm
Nr. **20041**



Zuckerschaukel

Kunststoff, weiß
verschiedene Größen
Inhalt: 0,125 L, Laffengröße: 115 x 65 mm
Nr. **90142**
Inhalt: 0,512 L, Laffengröße: 195 x 110 mm
Nr. **90143**
Inhalt: 0,520 L, Laffengröße: 280 x 170 mm
Nr. **90144**



Abfüllschaufel

schwere Ausführung
aus Chrom-Nickel-Stahl, fugenlos,
verschiedene Größen
Inhalt: 0,35 l, Laffengröße: 145x75 mm
Nr. **90065**
Inhalt: 0,70 l, Laffengröße: 175 x 85 mm
Nr. **90066**
Inhalt: 1,10 l, Laffengröße: 200 x 115 mm
Nr. **90067**
Inhalt: 0,18 l, Laffengröße: 120 x 60 mm
Nr. **90064**



Hotel Schöpflöffel

mit kurzem Stiel, schwere Ausführung,
fugenlos aus einem Stück
Inhalt: 50 ml, Stiellänge: 200 mm
Nr. **90121**
Inhalt: 90 ml, Stiellänge: 220 mm
Nr. **90123**
Inhalt: 125 ml, Stiellänge: 250 mm
Nr. **90124**
Inhalt: 200 ml, Stiellänge 250 mm
Nr. **90125**



Eisportionierer in verschiedenen Größen

unzerbrechlicher Kunststoff
leichtes, bequemes und armschonendes Handling, Keine Auskühler der Hand, Lange Lebensdauer und wartungsfrei, Farbe: blau
Größen:
1/12, 1/16, 1/20, 1/24, 1/30, 1/36, 1/45, 1/50, 1/55, 1/60, 1/65, 1/70 Ltr.
Nr. **20000-*** *bitte die gewünschte Größe angeben



Servierzange Löffel und perforiert

Länge: 190 mm
Nr. **90201**

Gummi-Schaber

mit Plastikgriff und Aufhängeöse
Länge: 25 cm
Nr. **90291-25**
Länge: 35 cm
Nr. **90291-35**
Länge: 40 cm
Nr. **90291-40**



Schaumlöffel

aus Chrom-Nickel-Stahl
Länge: 360 mm, D: 110 mm
Nr. **90191**

Silikon-Schaber, flache Form

mit Plastikgriff und Aufhängeöse
Länge: 25 cm
Nr. **90293-25**
Länge: 35 cm
Nr. **90293-35**
Länge: 40 cm
Nr. **90293-40**



Silikon-Schaber, tief, Löffelform

mit Plastikgriff und Aufhängeöse
Länge: 25 cm
Nr. **90292-25**
Länge: 35 cm
Nr. **90292-35**
Länge: 40 cm
Nr. **90292-40**



Waffelsilo

Eishörnchenhalter



Blau unterlegte Artikel-Nr.
= Schnell-Lieferung



**Kartenhalter
extra schwere Ausführung**

Maße: B 155 x T 80 x H 150 mm

Nr. **23176**

Eiswaffelsilo für Wunderwaffel inkl. Löffelschale und Deckel

Maße: B 170 x T 155 x H 530 mm

Nr. **94028**

**Top
Preis**

Kundenseite

Bedienerseite

Eiswaffelsilo für 2x3 Waffelreihen (6er) inkl. Löffelschale und Deckel

Maße: B 210 x T 175 x H 530 mm

Nr. **94029**

**Top
Preis**

Kundenseite

Bedienerseite

Eiswaffelsilo für 3x6 Waffelreihen (18er) aus klarem Plexiglas

Maße: B 370 x T 240 x H 530 mm

Nr. **94030**

**Top
Preis**

Kundenseite

Bedienerseite

Waffelsilo

Eishörnchenhalter



Blau unterlegte Artikel-Nr.
= Schnell-Lieferung



**Eishörnchenhalter
Material Acryl**

Maße: B 250 x T 90 x H 70 mm

Nr. **90290**



Kundenseite

**Eiswaffelsilo für Wunderwaffel
aus klarem Plexiglas**

Maße: B 170 x T 155 x H 530 mm

Nr. **94028-1**



Bedienseite



Kundenseite

**Eiswaffelsilo für 2x3 Waffelreihen
(6er) aus klarem Plexiglas**

Maße: B 210 x T 175 x H 530 mm

Nr. **94029-1**



Bedienseite



Kundenseite

**Eiswaffelsilo für 3x6 Waffelreihen
(18er) aus klarem Plexiglas**

Maße: B 370 x T 240 x H 530 mm

Nr. **94030-1**



Bedienseite

Waffelsilo

Salva Cono

Waffelhalter



Blau unterlegte Artikel-Nr.
= Schnell-Lieferung

GEPPETTO®

SALVA CONO

der Waffelgreifer

**Die Eiswaffel kontaktlos
an den Kunden weiterreichen!**



Schauen Sie
sich dazu
unser Video an:



Waffelsilo
(6er oder 15er)



Salva Cono



Waffelhalter

**Optimal aufeinander abgestimmt
für maximale Hygiene**

Waffelsilo

Salva Cono

Waffelhalter




Blau unterlegte Artikel-Nr.
= Schnell-Lieferung

Salva Cono Waffelgreifer

Für alle Waffelgrößen
(außer Wunderwaffel)
im Set à 2 Stück


Nr. **90415**



Waffelhalter 4er speziell für Salva Cono

Material: Edelstahl 1.4301
Öffnungsweite: 3 x 40 mm, 1 x 45 mm
Maße: B 275 x T 150 x H 221 mm
technische Änderungen vorbehalten

Nr. **90111**




Eiswaffelsilo 6er

Für 2x3 Waffelreihen
für Hörnchen jeder Form und
Größe (außer Wunderwaffel)
Waffelauflage
höhenverstellbar
Maße: B 210 x T 175 x H 530 mm
technische Änderungen vorbehalten

Nr.

94031



Eiswaffelsilo 15er

Für 3x5 Waffelreihen
für Hörnchen jeder Form und
Größe (außer Wunderwaffel)
Waffelauflage höhenverstellbar
Maße: B 377 x T 240 x H 530 mm
technische Änderungen vorbehalten

Nr. **94032**



Waffelsilo Waffelbecher 5er

für Softeisbecher
Maße: B 210 x T 175 x H 530 mm

technische Änderungen
vorbehalten

Nr. **94033**



Waffelsilo Waffelbecher 12er

für 3x4 Waffelreihen
für Softeisbecher
Maße: B 377 x T 240 x H 530 mm

technische Änderungen vorbehalten

Nr. **94034**

Waffelsilo

die praktischen Helfer



Blau unterlegte Artikel-Nr.
= Schnell-Lieferung



Waffelsilo ohne Deckel

Plexiglas, florales Design
12 Löcher ohne Deckel
Maße: B 240 x T 200 x H 510 mm

Nr. **94000**

Waffelsilo LED Star Light

Material: Plexiglas mit stabiler
Base mit eingravierter Leucht-
tafel in 1 Farbe, 24 Löcher,
LED beleuchtet

Maße: B 360 x T 250 x H 550 mm

Nr. **94022**



Waffelsilo Wundertüte ohne Deckel

Plexiglas, florales Design
1 Loch ohne Deckel
Maße: B 130 x T 120 x H 500 mm

Nr. **94023**



Waffelsilo mit Deckel

Plexiglas, florales Design
12 Löcher mit Deckel und Tür
Maße: B 240 x T 200 x H 510 mm

Nr. **90031**



Waffelsilo ohne Deckel

Plexiglas, florales Design
24 Löcher ohne Deckel

Maße: B 360 x T 240 x H 550 mm

Nr. **94022-1**



Waffelsilo mit Heizung

für 15 Standard Eiswaffeln
+ 2 Wunderwaffeln
mit abnehmbarem Deckel
mit Türen
Material Plexiglas
Betriebsspannung 230 V
Maße: B 450 x T 225 x H 600 mm

Nr. **94051**

Waffelsilo mit Heizung

wie oben, jedoch für 21 Standard
Eiswaffeln + 2 Wunderwaffeln
mit abnehmbarem Deckel
mit Türen
Material Plexiglas
Betriebsspannung 230 V
Maße: B 450 x T 225 x H 600 mm

Nr. **94050**



Waffelsilo mit Heizung

für 15 Standard Eiswaffeln
+ 2 Wunderwaffeln
mit zwei Mehrzweckbehältern
mit abnehmbarem Deckel
mit Türen, Material Plexiglas
Betriebsspannung 230 V
Maße: B 450 x T 225 x H 600 mm

Nr. **94052**

Waffelsilo mit Heizung

wie oben, jedoch für 21 Standard
Eiswaffeln, mit zwei Mehrzweck-
behältern, mit abnehmbarem
Deckel, mit Türen
Material Plexiglas
Betriebsspannung 230 V
Maße: B 450 x T 225 x H 600 mm

Nr. **94053**

Hier
bleiben
Ihre Waffeln
länger
kross!

Hier
bleiben
Ihre Waffeln
länger
kross!

Waffelhalter

Eishörnchenhalter
in verschiedenen
Ausführungen



Blau unterlegte Artikel-Nr.
= Schnell-Lieferung




Eiskämme, 5er Set

Material Edelstahl

Maße: B 120 x T 95 mm

Nr. **90400**



Eiskämme, 4er Set

Material Kunststoff

Maße: B 145 x H 150 mm

Nr. **90351**

Eishörnchenhalter

3 Löcher à 26 mm

Edelstahl 18/10

Maße: B 200 x T 95 x H 90 mm

Nr. **90109-3**



Eishörnchenhalter

4 Löcher à 26 mm

Edelstahl 18/10

Maße: B 270 x T 95 x H 90 mm

Nr. **90109-4**



Waffelhalter für verschiedene Waffelgrößen aus klarem Plexiglas

Maße: B 150 x T 300 x H 145 mm

Nr. **88190**

Eishörnchenhalter


2 Löcher à 26 mm

1 Loch à 31 mm,

Edelstahl 18/10

Maße: B 200 x T 95 x H 90 mm

Nr. **90109**



Eishörnchenhalter


2 Löcher à 26 mm

2 Löcher à 31 mm

Edelstahl 18/10

Maße: B 270 x T 95 x H 90 mm

Nr. **90110**



Eishörnchenhalter für 2 Waffeln

Maße: B 165 x H 200 mm

Nr. **90062-2**



Eishörnchenhalter für 3 Waffeln

Maße: B 165 x H 200 mm

Nr. **90062-3**



Eishörnchenhalter für 4 Waffeln

Maße: B 165 x H 200 mm

Nr. **90062-4**



Waffelrötenhalter 3-Loch Edelstahl/Plastik

Maße: B 165 x H 200 mm

Nr. **90060-3**



Waffelrötenhalter 4-Loch Edelstahl/Plastik

Maße: B 165 x H 200 mm

Nr. **90060-4**

Zutaten- behälter Zubehör

die praktischen Helfer



Blau unterlegte Artikel-Nr.
= Schnell-Lieferung



Behälter mit Deckel für Waffeln, Löffel, etc.

Transparent, mit Aufteilung
Maße: B 280 x T 220 x H 210 mm
Plexiglas, klar

Nr. **90006**

Transparent, ohne
Aufteilung (ohne Abb.)
Maße: B 200 x T 220 x H 210 mm
Plexiglas, klar

Nr. **90007**

Geldteller

Plexiglas satiniert
Maße: B 150 x T 170 x H 30 mm

Modell "Grazie"

Nr. **88061-2**



Modell "Eisbecher"

Nr. **88061-1**



Modell "Eiswaffel"

Nr. **88061-3**



Löffelhalter Shark

6 Behälter, in Plexi und Metall
Maße: B 280 x T 240 x H 250 mm

Nr. **88094**



Löffelhalter mit 6 Einsätzen

Material Plexiglas und Metall
bestehend aus 6 Behältern,
Behälter einzeln entnehmbar
Maße: B 280 x T 180 x H 280 mm

Nr. **88093**



Zutatenbehälter mit 6 Einsätzen

Behälter einzeln entnehmbar
Maße: B 315 x T 180 x H 335 mm

Nr. **88124-1**

Zutatenbehälter mit 4 Einsätzen (o. Abb.)

Behälter einzeln entnehmbar
Maße: B 280 x T 180 x H 335 mm

Nr. **88124**



Zutaten- behälter drehbar

Plexiglas,
transparent,
drei Behälter
Maße: B 185 x T 185 x H 265 mm

Nr. **94002**



Zubehörbehälter für Papierrollenhalter

Material Plexiglas, zwei Fächer
Maße: B 500 x T 200 x H 190 mm

Nr. **88095-2**



Papierrollenhalter

geeignet für Rollen mit 50 cm Breite
Material: Plexiglas / Metall
Maße: B 550 x T 200 x H 280 mm

Nr. **88095**



Papierrollenhalter stehend

Material: Plexiglas und Metall
Maße: B 540 x T 210 x H 275 mm

Nr. **88063**

Untertisch Papierrollenhalter (ohne Abb.)

Material: Plexiglas und Metall
Maße: B 540 x T 210 x H 275 mm

Nr. **88064**

Flaschen- ständer

für 3 Flaschen
Material: Plexiglas, transparent
Maße: B 300 x T 170 x H 180 mm

Nr. **88107**



Flaschenständer (o. Abb.)

für 4 Flaschen
Material: Plexiglas, transparent
Maße: B 400 x T 170 x H 180 mm

Nr. **88108**

Zutaten- behälter Zubehör

die praktischen Helfer



Blau unterlegte Artikel-Nr.
= Schnell-Lieferung



Eisschilder Wolkenform

Plexiglas satiniert

Höhe: 210 mm

Nr. **88027** beschriftet mit Bild

Nr. **88026** neutral ohne Bild



Eisschilder Plexi, statische Aufkleber

Aufklebersatz, 55 Stück
(50 fertig beschriftet, 5 blanco)

Nr. **88170**

Schilderhalter Plexi

Nr. **88170-1**



Eisschilder Waffelform

beidseitig beschriftet

Nr. **88086**

beidseitig beschriftet

Nr. **88086-1**



Zutatenbehälter 3fach, auf Grundplatte

Behälter mit Schwenckdeckel
Material Plexiglas

Maße: B 410 x T 140 x H 150 mm

Nr. **94065**



Zutatenbehälter 5fach, auf Grundplatte

Behälter mit Schwenckdeckel
Material Plexiglas

Maße: B 700 x T 140 x H 150 mm

Nr. **94066**



Zutatenbehälter 10fach, auf Grundplatte

Behälter mit Schwenckdeckel
Material Plexiglas

Maße: B 700 x T 140 x H 150 mm

Nr. **94067**



Zutatenbehälter 2 Fächer

mit Klappdeckeln
mit Ablage oben

Material Plexiglas

Maße: B 250 x T 250 x H 320 mm

Nr. **94063**



Zutatenbehälter, 3 Fächer, drehbar

Klappdeckel oben

Material: Plexiglas

Maße: B 150 x T 160 x H 270 mm

Nr. **94064**



Zutatenbehälter

stapelbar auf Art.-Nr. 94061

mit Klappdeckel

Material: Plexiglas

Maße: B 270 x T 150 x H 160 mm

Nr. **94060**



Zutatenbehälter

stapelbar auf Art.-Nr. 94062

mit Klappdeckel

Material: Plexiglas

Maße: B 270 x T 205 x H 160 mm

Nr. **94061**



Zutatenbehälter

mit Klappdeckel

Material: Plexiglas

Maße: B 270 x T 260 x H 160 mm

Nr. **94062**

Zubehör

die praktischen Helfer



Blau unterlegte Artikel-Nr.
= Schnell-Lieferung



Serviettenspender

für 17 x 17 Servietten
Edelstahl
Maße: B 110 x T 90 x H 130 mm
Nr. **90056**



Serviettenspender

für 33-er Servietten mit 1/8 Falzung
Edelstahl
Maße: B 95 x H 180 mm
Nr. **90057**



Serviettenbox mit Haltebügel

für 33-er Servietten mit 1/4 Falzung
Edelstahl
Maße: B 200 x T 200 x H 45 mm
Nr. **90054**



Eiskelch

Chromnickelstahl
Maße: Ø 95 mm x H 80 mm
Nr. **90289**



Eisbecher

Chromnickelstahl
Maße: Ø 90 mm x H 60 mm
Nr. **90286**



Eis / Früchtebecher extra schwere Ausführung

Chromnickelstahl
Maße: Ø 105 mm x H 85 mm
Nr. **90288**



Milchgießer 0,35l

Chromnickelstahl, hochglanzpoliert
Maße: Ø 80 mm x H 80 mm
Nr. **90276**

Milchgießer 0,6l

Chromnickelstahl, hochglanzpoliert
Maße: Ø 90 mm x H 115 mm
Nr. **90276-1**

Milchgießer 1l

Chromnickelstahl, hochglanzpoliert
Maße: 105 mm x H 125 cm
Nr. **90276-2**



Besteckbehälter für 3 Besteckköcher

hochkant
Chromnickelstahl
mit rutschhemmenden Füßen
Nr. **90270**



Besteckbehälter für 4 Besteckköcher (ohne Abbildung)

hochkant
Chromnickelstahl
mit rutschhemmenden Füßen
Maße: B 33 x T 16 x H 52 cm
Nr. **90271**



Besteckbehälter für 4 Besteckköcher

Chromnickelstahl
mit rutschhemmenden Füßen
Maße: B 25,2 x T 30 x H 21 cm
Nr. **90083**



Besteckköcher

Chromnickelstahl
Maße: Ø 100 mm x H 130 mm
Ausführung gelocht
Nr. **90085**
Ausführung ungelocht
Nr. **90303**



Eisdipper 1/20 ltr. mit Antihafbeschichtung

Lebensmittelechtes Aluminium
mit PTFE Antihafbeschichtung
Wärmeleitende Flüssigkeit im Griff
Nr. **90283**

Eisdipper 1/24 ltr. mit Antihafbeschichtung

wie oben
Nr. **90284**



Flaschenregal für 8 Fl. 1-stufig

Gehäuse aus Chromnickelstahl
für Wandmontage vorgesehen
Maße: B 810 x T 105 x H 155 mm
Nr. **90294**

Flaschenregal für 6 Fl. 1-stufig

Gehäuse aus Chromnickelstahl
für Wandmontage vorgesehen
Maße: B 560 x T 105 x H 155 mm
Nr. **90298**

Flaschenregal für 10 Fl. 1-stufig

Gehäuse aus Chromnickelstahl
für Wandmontage vorgesehen
Maße: B 1070 x T 105 x H 155 mm
Nr. **90295**



Flaschenregal für 12 Fl. 3-stufig

Gehäuse aus Chromnickelstahl
für Wandmontage vorgesehen
Maße: B 560 x T 210 x H 250 mm
Nr. **90296**

Zubehör

die praktischen Helfer



Blau unterlegte Artikel-Nr.
= Schnell-Lieferung



Eisöffel

Chromnickelstahl
Materialstärke: 2,8 mm
Länge: 130 mm
Gewicht: 25 g
Stück in VE: 12
Nr. **90105**



Wir führen auch
Besteckserien



Eisöffel

Chromnickelstahl
Materialstärke: 1,5 mm
Länge: 125 mm
Gewicht: 14 g
Stück in VE: 12
Nr. **90100**



Eisöffel

Chromnickelstahl
Materialstärke: 2,6 mm
Länge: 210 mm
Gewicht: 32 g
Stück in VE: 12
Nr. **90115**



Eisöffel

Chromnickelstahl
Materialstärke: 1,8 mm
Länge: 164 mm
Gewicht: 24 g
Stück in VE: 12
Nr. **90011**



Eisöffel

Chromnickelstahl
Materialstärke: 1,5 mm
Länge: 210 mm
Gewicht: 20 g
Stück in VE: 12
Nr. **90099**



Serviertablett oval

mit bordiertem Rand
Material: Edelstahl
Maße: 230 x 170 mm
Nr. **90195**
Maße: 290 x 220 mm
Nr. **90198**

Maße: 8 195 x T150 mm
Nr. **90195**
Maße: 265 x 190 mm
Nr. **90197**
Maße: 330 x 235 mm
Nr. **90199**



Kellertasche Leder schwarz

5 Fächer für Scheine, eines mit
Reißverschluss
und Außenfach für Notizblock
Maße: 8 180 x T 100 mm

Nr. **90136**

wie oben, jedoch aus feinem
Nappaleder
Nr. **90137**



Revolvertasche Leder schwarz

Maße: 8 240 x T 145 mm
1 Fach für Kellertasche
1 Fach für Notizblock
1 Fach mit Reißverschluss

Nr. **90134**

wie oben, jedoch aus feinem
Nappaleder
Nr. **90135**



Waffeltütenhalter

Farbe: orange
Nr. **88142**

Farbe: violett
Nr. **88141**



Werbe-Aufsteller klein

Ihre Tischwerbung wird mithilfe von
Magneten zwischen zwei durchsichtigen
Acrylplatten gehalten
Farbe: transparent, Fuß schwarz
Abmessungen: 8 140 x T 55 x H 185 mm
Nr. **90205-1**



Eiskarten Halter

Farbe: chrom
Nr. **90033**

Farbe: gold
Nr. **90032**



Rezeptionsglocke

Aluminium, poliert
Größe Ø 95 mm
Nr. **90266**
Größe Ø 115 mm
Nr. **90267**



Tischaufsteller "RESERVIERT"

Chrom-Nickel-Stahl
Maße: 8 100 x H 50 mm
Nr. **90218**



Tischnummerschilder

Maße: Breite 50 mm x Höhe 40 mm
Maße: 8 100 x H 50 mm
Nummernsatz 1-12
Nr. **90220**
Nummernsatz 13 - 24
Nr. **90221**
Nummernsatz 25 - 36
Nr. **90222**
Nummernschild neutral
Nr. **90219**

Eisgläser und Teller

die praktischen Helfer



Blau unterlegte Artikel-Nr.
= Schnell-Lieferung



**Eisglas 1010
blau**

Karton à 6 Stück
Höhe 190 mm
Ø 95 mm
Inhalt 320 ml
Nr. **17105**



**Eisglas 1022
blau**

Karton à 6 Stück
Höhe 160 mm
Ø 160 mm
Inhalt 450 ml
Nr. **17120**



**Eisglas 1024
blau**

Karton à 6 Stück
Höhe 165 mm
Ø 115 mm
Inhalt 450 ml
Nr. **17127**



**Eisglas 1228
blau**

Karton à 6 Stück
Höhe 185 mm
Ø 125 mm
Inhalt 350 ml
Nr. **17204**



**Eisglas 1811
blau**

Karton à 6 Stück
Höhe 210 mm
Ø 75 mm
Inhalt 450 ml
Nr. **17246**



**Eisglas 1227
blau**

Karton à 6 Stück
Höhe 235 mm
Ø 85 mm
Inhalt 380 ml
Nr. **17128**



**Eisglas 1228
blau**

Karton à 6 Stück
Höhe 240 mm
Ø 115 mm
Inhalt 450 ml
Nr. **17130**



**Eisglas 1825
blau**

Karton à 6 Stück
Höhe 205 mm
Ø 85 mm
Inhalt 350 ml
Nr. **17257**



**Eisglas 1826
blau**

Karton à 6 Stück
Höhe 215 mm
Ø 105 mm
Inhalt 500 ml
Nr. **17263**



**Eisglas 1859
blau**

Karton à 12 Stück
Höhe 90 mm
Ø 115 mm
Inhalt 300 ml
Nr. **17274**

**Eisglas 1858
blau**

Karton à 12 Stück
Höhe 85 mm
Ø 105 mm
Inhalt 200 ml
Nr. **17273**



Eisglas „Barca“

Glasteller mit Rand
Karton à 12 Stück
farbig gemischt
240 x 140 mm
Nr. **17005**



Eisglas „Pizza“

Glasteller mit Rand
Karton à 6 Stück
farbig gemischt
Groß, Ø 285 mm
Nr. **17043**
Klein, Ø 220 mm
Nr. **17045**



Eisglas „Spaghetti“

Glasteller mit Rand
Karton à 12 Stück
farbig gemischt
Groß, Ø 200 mm
Nr. **17057**
Klein, Ø 170 mm
Nr. **17058**



Eisglas „Spaghetti“

Glasteller mit Rand
Karton à 12 Stück
farbig gemischt
Maxi, Ø 200 mm
Nr. **17059**
Mini, Ø 150 mm
Nr. **17060**



Eisglas „Lasagne“

Glasteller mit Rand,
rechteckig
Karton à 12 Stück
farbig gemischt
240 x 140 mm
Nr. **17030**

Becher, Löffel Tragetaschen To Go



Blau unterlegte Artikel-Nr.
= Schnell-Lieferung



Eisspaten (gewölbt)

Mehrweg
Material: Kunststoff
Länge: 95 mm
VE: 10.000 Stück / Karton
Nr. **85050**



Eislöffel

auch als Kaffeelöffel
verwendbar
Mehrweg
Material: Kunststoff (PS)
Länge: 130 mm
VE: 2.000 Stück / Karton
Nr. **85086**



Die umweltfreundlichen ALL NATURAL Eisbecher werden aus natürlichem Papier ohne Kunststoffbeschichtung hergestellt. Sie sind recycelbar und können nach Gebrauch einfach über den Altpapiermüll entsorgt werden. Dank des innovativen Produktionsverfahrens sind die Becher auslaufsicher bis zum letzten Löffel.

Eisbecher „All Natural“

Material: Pappe
Volumen: 160 ml
Maße: Ø 75 mm x Höhe 58 mm
VE: 2.000 Stück / Karton
Nr. **85081**

Deckel für Becher 160 ml
Material: Papier
VE: 1.000 Stück / Karton
Nr. **85081-1**

Volumen: 230 ml
Maße: Ø 90 mm x Höhe 57 mm
VE: 1.260 Stück / Karton
Nr. **85082**

Deckel für Becher 230 ml
Material: Papier
VE: 1.000 Stück / Karton
Nr. **85082-1**

Volumen: 300 ml
Maße: Ø 97 mm x Höhe 60 mm
VE: 1.080 Stück / Karton
Nr. **85083**

Deckel für Becher 300 ml
Material: Papier
VE: 1.000 Stück / Karton
Nr. **85083-1**



Papiertragetasche weiß

Maße: B 185 x T 100 x H 220 mm
VE: 250 Stück / Karton
Nr. **85000**



Papiertragetasche weiß

Maße: B 220 x T 110 x H 280 mm
VE: 250 Stück / Karton
Nr. **85001**



Papiertragetasche weiß

Maße: B 320 x T 210 x H 270 mm
VE: 250 Stück / Karton
Nr. **85002**



Papiertragetasche „Good Food“

aus ungebleichtem Kraftpapier
Maße: B 320 x T 220 x H 250 mm
VE: 250 Stück / Karton
Nr. **90340**

Rollenpapier „Good Food“

aus ungebleichtem
Kraftpapier
Breite: 500 mm
Gewicht: 10 kg
Nr. **90341**



Papiertragetasche braun

Maße: B 180 x T 80 x H 220 mm
VE: 250 Stück / Karton
Nr. **85000-1**



Papiertragetasche braun

Maße: B 220 x T 105 x H 300 mm
VE: 300 Stück / Karton
Nr. **85001-1**

Thermobecher weiß

VE: 600 Stück / Karton



Inhalt 650 ml
Maße: Ø 115x H 120 mm
Nr. **85208**



Inhalt 480 ml
Maße: Ø 115x H 85 mm
Nr. **85207**



Inhalt 350 ml
Maße: Ø 115x H 120 mm
Nr. **85206**



Deckel für Thermobecher

Maße: Ø 115x
VE: 600 Stück / Karton
Nr. **85205**

Werbeschilder Aufkleber

verkehrsfördernde Mittel



Blau unterlegte Artikel-Nr.
= Schnell-Lieferung



Aufkleber "Granite"

350 x 250 mm
Nr. **88075**



Aufkleber "Milch Shake"

350 x 250 mm
Nr. **88077**



Aufkleber "Ital Eis"

500 x 300 mm
Nr. **88076**



Aufkleber "Eis"

500 x 300 mm
Nr. **88069**



Aufkleber "Eis"

400 x 350 mm
Nr. **88078**



Aufkleber "Wundertüte"

"Italy best Food"
Maße: 750 x 30 mm
Nr. **88188**

Aufkleber "Wundertüte"

"Italia / Deutschland"
Maße: 750 x 30 mm
Nr. **88189**



Aufkleber "frisch Joghurt"

450 x 300 mm
Nr. **88074**



Aufkleber "Wundertüte"

Schoko
350 x 250 mm
Nr. **88082**



Aufkleber "Eis Bacio"

350 x 250 mm
Nr. **88070**



Aufkleber "Soft Eis"

350 x 250 mm
Nr. **88079**



Aufkleber "Wundertüte"

Frucht
350 x 250 mm
Nr. **88081**



Aufkleber "Coffee to go"

350 x 300 mm
Nr. **88072**



Aufkleber "Eis eigene Herstellung"

500 x 300 mm
Nr. **88073**



Aufkleber "Soft Eis"

550 x 400 mm
Nr. **88080**



Aufkleber "Eis zum Mitnehmen"

700 x 500 mm
Nr. **88096**



Aufkleber "Eis zum Mitnehmen"

550 x 400 mm
Nr. **88071**



Aufkleber "Eis zum Mitnehmen"

550 x 400 mm
Nr. **88068**

Reklame

für den Außenbereich



Grün unterlegte Artikel-Nr.
= individuelles Angebot



Aufsteller "Eiswaffel"

Standsäule
Material Fiberglas
Höhe: 1350 mm


Nr. 88106



Abfalleimer "Eiswaffel"

Standsäule
Material Fiberglas
Höhe: 1750 mm

Nr. 88104



Beleuchtete Reklame Eiswaffel, beidseitig

zur Wandmontage, incl. Halterung
Maße: B 750 x H 1300 mm

Nr. 88224



Beleuchtete Reklame Eiswaffel, beidseitig

zur Wandmontage, incl. Halterung
Maße: B 580 x H 1000 mm

Nr. 88225



Doppelseitig geformte Eiswaffel mit sichtbaren LEDs

zur Wandmontage, incl. Halterung
Maße: B 700 x H 1200 mm

Nr. 88226



Doppelseitig geformte Eiswaffel mit sichtbaren LEDs

zur Wandmontage, incl. Halterung
Maße: B 520 x H 900 mm

Nr. 88227



Werbeeiswaffel mit Wandaufhängung Neon hinterleuchtet

incl. Wandaufhängung
Maße: B 650 x T 160 x H 1100 mm
Spannung: 230V / 50/60 Hz
Gewicht: 20 kg

Nr. 88088

Standard Eiskarten

verkaufsfördernd, vielfältig

Blau unterlegte Artikel-Nr.
= Schnell-Lieferung



Eskarte "Menu Gelati" Nr. 89034



Eskarte "Galdio Arte" Nr. 89183



Eskarte "Eis Gelato Ice" Nr. 89035



Eskarte "Eis Gelato Ice" Nr. 89035



Unser Sortiment umfasst viele weitere
Fertigkarten. Sprechen Sie uns an.

Eskarte "Eis Gelato Ice" Nr. 89035

Joghurt & Erdbeer Eiskarten

verkaufsfördernd, vielfältig

Blau unterlegte Artikel-Nr.
= Schnell-Lieferung

- Joghurt Erdbeeren
- Joghurt Kiwi
- Joghurt Mango
- Joghurt Heidelbeeren
- Joghurt Kirschen
- Joghurt Heidelbeeren
- Joghurt Kirschen
- Joghurt Heidelbeeren
- Joghurt Kirschen
- Joghurt Heidelbeeren
- Joghurt Kirschen

EIS



Eiskarte "Joghurt Eis" Nr. 89042



Eiskarte "Joghurt" Nr. 89180



Eiskarte "Erdbeeren" Nr. 89181



Eiskarte "ErdbeerTime" Nr. 89137



Waffelkarten

verkaufsfördernd, vielfältig

Blau unterlegte Artikel-Nr.
= Schnell-Lieferung



Eiskarte "Frisch Waffeln" Nr. 38055



Eiskarte "Waffeln - Kl. Hunger" Nr. 38057



Eiskarte "Waffeln & Crêpes" Nr. 88176



Eiskarte "Torten & Waffeln" Nr. 88182



Crêpeskarten

verkaufsfördernd, vielfältig

Blau unterlegte Artikel-Nr.
= Schnell-Lieferung



Eiskarte "Crêpes" 3-seitig Nr. 890031



Eiskarte "Crêpes fantasmie" Nr. 890045



Eiskarte "Crêpes & Waffeln" Nr. 890046



Eiskarte "Waffeln & Crêpes" Nr. 89176



Eiskarte "Crêpes Spezialitäten" Nr. 890043



GEPPETTO®-EIS



Produktinformationen

Auf unserer Webseite finden Sie unseren Katalog, sowie Bedienungsanleitungen und Datenblätter unserer Produkte.

<https://www.geppetto-eis.de/downloads/>



Allgemeine Geschäftsbedingungen

Unsere allgemeinen Liefer- und Geschäftsbedingungen finden Sie über den QR-Code oder unter:

<https://www.geppetto-eis.de/agb/>

Impressum

Verantwortlich für den Inhalt:

GEPPETTO EIS GmbH
Geschäftsführer: Ottaviano Ienco
Visbeker Straße 51
27793 Wildeshausen

Kontakt:

Telefon: +49 (0) 44 31 – 9 45 56 06

Telefax: +49 (0) 44 31 – 7 38 39 8

E-Mail: info@geppetto-eis.de

www.geppetto-eis.de

Druckfehler, Irrtümer und Änderungen vorbehalten



Informationen

Auftragsabwicklung
Versand



Hier finden Sie unsere
digitale Visitenkarte

GEPPETTO-[®]EIS

Anfragen / Bestellungen / Auftragsabwicklungen

Ihre Bestellung nehmen wir gerne per E-Mail oder telefonisch auf:

E-Mail: info@geppetto-eis.de
Telefon: +49 (0) 4431 / 945 56 06

Bürozeiten

Montags bis Donnerstags: 9:00 Uhr bis 16:00 Uhr
Freitags: 9:00 bis 14:00 Uhr

Abholung

Abholung möglich nach Termin Absprache

Versand

Der Versand erfolgt sofort nach Zahlungseingang.
Je nach Art der Ware verschicken wir per Paketdienst oder Spedition.
Im Regelfall erhalten Sie die Ware innerhalb von zwei bis drei Werktagen.

Technischer Support / Service

Bei Fragen oder Problemen können Sie uns bequem
Per WhatsApp kontaktieren:

Mobil: +49 (0) 162 3002035

www.geppetto-eis.de